


СЧЕТОВОДЕН БАЛАНС

на ДЗЗД Паралозова и Яворова
към 31.12.2013 година

Приложение № 1 към СС 1
ЕИК 175613630

РАЗДЕЛИ, ГРУПИ, СТАТИИ		СУМА (в хил. лв.)		РАЗДЕЛИ, ГРУПИ, СТАТИИ		СУМА (в хил. лв.)	
		Текуща година 1	Предходна година 2			Текуща година 1	Предходна година 2
АКТИВ				ПАСИВ			
а				а			
А. Записан, но невнесен капитал		0	0	А. Собствен капитал			
Б. Нетекущи (дълготрайни) активи				I. Записан капитал		2	2
1. Нематериални активи				II. Премии от емисии		0	0
1. Продукти от развойна дейност				III. Резерв от последващи оценки		0	0
2. Концесии, патенти, лицензи, търговски марки, програмни продукти и други подобни права и активи				IV. Резерви			
3. Търговска репутация				1. Законови резерви		0	0
4. Предоставени аванси и нематериални активи в процес на изграждане				2. Резерв, свързан с изкупени собствени акции		0	0
Общо за група I:		0	0	3. Резерв съгласно учредителен акт		0	0
II. Дълготрайни материални активи				4. Други резерви		0	0
1. Земи и сгради, в т.ч.:		0	0	Общо за група IV:		0	0
- земи				V. Нагрупувана печалба (загуба) от минали години, в т.ч.:			
- сгради				- неразмразена печалба			19
2. Машини, производствено оборудване и апаратура		3	3	- непокрита загуба			
3. Съоръжения и други		39	58	Общо за група V:		0	19
4. Предоставени аванси и дълготрайни материални активи в процес на изграждане		0	0	VI. Текуща печалба (загуба)		199	227
Общо за група II:		42	61	Общо за раздел А:		201	248
III. Дългосрочни финансови активи				Б. Провизии и сходни задължения			
1. Акции и дялове в предприятия от група				1. Провизии за пенсии и други подобни задължения		0	0
2. Предоставени заеми на предприятия от група				2. Провизии за данъци, в т.ч.:		0	0
3. Акции и дялове в асоциирани и смесени предприятия				- отсрочени данъци			
4. Предоставени заеми, свързани с асоциирани и смесени предприятия				3. Други провизии и сходни задължения		0	0
5. Дългосрочни инвестиции				Общо за раздел Б:		0	0
6. Други заеми				В. Задължения			
7. Изкупени собствени акции				1. Облигационни заеми с отделно посочване на конвертируемите, в т.ч.:		0	0
номинална стойност		х	х	до 1 година			
Общо за група III:		0	0	над 1 година			

IV. Отсрочени данъци		0	0	2. Задължения към финансови предприятия, в т.ч.:		0	0
Общо за раздел Б:		42	61	до 1 година			
V. Текущи (краткотрайни) активи				над 1 година			
I. Материални запаси				3. Получени аванси, в т.ч.:		0	0
1. Суровини и материали		0	0	до 1 година			
2. Незавършено производство		0	0	над 1 година			
3. Продукция и стоки, в т.ч.:		0	0	4. Задължения към доставчици, в т.ч.:		23	15
- продукция				до 1 година		23	15
- стоки				над 1 година			
4. Предоставени аванси		0	0	5. Задължения по полици, в т.ч.:		0	0
Общо за група I:		0	0	до 1 година			
II. Вземания				над 1 година			
1. Вземания от клиенти и доставчици, в т.ч.:		3	2	6. Задължения към предприятия от група, в т.ч.:		0	0
над 1 година				до 1 година			
2. Вземания от предприятия от група, в т.ч.:		0	0	над 1 година			
над 1 година				7. Задължения, свързани с асоциирани и смесени предприятия, в т.ч.:		0	0
3. Вземания, свързани с асоциирани и смесени предприятия, в т.ч.:		0	0	до 1 година			
над 1 година				над 1 година			
4. Други вземания, в т.ч.:		0	0	8. Други задължения, в т.ч.:		69	79
над 1 година				до 1 година		69	79
Общо за група II:		3	2	над 1 година			
III. Инвестиции				- към персонала, в т.ч.:		1	2
1. Акции и дялове в предприятия от група		0	0	до 1 година		1	2
2. Изкупени собствени акции		0	0	над 1 година			
номинална стойност	хил. лв	х	х	- осигурителни задължения, в т.ч.:		1	1
3. Други инвестиции		0	0	до 1 година		1	1
Общо за група III:		0	0	над 1 година			
IV. Парични средства, в т.ч.:				- данъчни задължения, в т.ч.:		12	13
- брой		230	262	до 1 година		12	13
- в безсрочни сметки (депозити)		18	17	над 1 година			
Общо за група IV:		248	279	Общо за раздел В, в т.ч.:		92	94
Общо за раздел В:		251	281	до 1 година		92	94
Г. Разходи за бъдещи периоди		0	0	над 1 година		0	0
Г. Финансирания и приходи за бъдещи периоди, в т.ч.:				- финансирания		0	0
- финансирания				- приходи за бъдещи периоди			
СУМА НА АКТИВА (А+Б+В+Г)		293	342	СУМА НА ПАСИВА (А+Б+В+Г)		342	342



809

Дата на съставяне: 17.03.2014 г Съставител: Г. Драганов

Ръководител: Ал. Паралюва

ОТЧЕТ ЗА ПАРИЧНИТЕ ПОТОЦИ ПО ПРЕКИЯ МЕТОД ЗА 2013 г
НА ДЗЗД Паралюзова и Яворова ЕИК 175613630

(Хил. лв)

Наименование на паричните потоци	Текущ период			Предходен период		
	постъп- ления	плаща- ния	нетен поток	постъп- ления	плаща- ния	нетен поток
a	1	2	3	4	5	6
А. Парични потоци от основна дейност						
Парични потоци, свързани с търговски контрагенти	400	56	344	425	121	304
Парични потоци, свързани с краткосрочни финансови активи, държани за търговски цели			0			0
Парични потоци, свързани с трудови възнаграждения		32	-32		26	-26
Парични потоци, свързани с лихви, комисионни, дивиденди и други подобни			0			0
Парични потоци от положителни и отрицателни валутни курсови разлики			0			0
Платени и възстановени данъци върху печалбата		22	-22		27	-27
Плащания при разпределения на печалби		234	-234		202	-202
Други парични потоци от основна дейност	15	98	-83	14	26	-12
Всичко парични потоци от основна дейност (А)	415	442	-27	439	402	37
Б. Парични потоци от инвестиционна дейност						
Парични потоци, свързани с дълготрайни активи		3	-3		11	-11
Парични потоци, свързани с краткосрочни финансови активи			0			0
Парични потоци, свързани с лихви, комисионни, дивиденди и други подобни			0			0
Парични потоци от бизнескомбинации -придобивания			0			0
Парични потоци от положителни и отрицателни валутни курсови разлики			0			0
Други парични потоци от инвестиционна дейност			0			0
Всичко парични потоци от инвестиционна дейност (Б)	0	3	-3	0	11	-11
В. Парични потоци от финансова дейност						
Парични потоци от емитиране и обратно придобиване на ценни книжа			0			0
Парични потоци от допълнителни вноски и връщането им на собствениците			0			0
Парични потоци, свързани с получени или предоставени заеми			0			0
Парични потоци от лихви, комисионни дивиденди и други подобни		1	-1		1	-1
Плащания на задължения по лизингови договори			0			0
Парични потоци от положителни и отрицателни валутни курсови разлики			0			0
Други парични потоци от финансова дейност			0			0
Всичко парични потоци от финансова дейност (В)	0	1	-1	0	1	-1
Г. Изменения на паричните средства през периода (А + Б + В)	415	446	-31	439	414	25
Д. Парични средства в началото на периода	X	X	279	X	X	254
Е. Парични средства в края на периода	X	X	248	X	X	279

Дата 17.03.2014г

Ръководител: Ал. Паралюзова


Съставител: Г. Драганов



ОТЧЕТ ЗА ПРИХОДИТЕ И РАЗХОДИТЕ

на ДЗЗД Паралюзова и Яворова
за 2013 година

НАИМЕНОВАНИЕ НА РАЗХОДИТЕ	Сума (в хил. лв.)		НАИМЕНОВАНИЕ НА ПРИХОДИТЕ	Сума (в хил. лв.)	
	Текуща година	Предходна година		Текуща година	Предходна година
а	1	2	А	1	2
А. Разходи			А. Приходи		
1. Намаление на запасите от продукция и незав. производство	0	0	1. Нетни приходи от продажби, в т.ч.:	334	353
2. Разходи за суровини, материали и външни услуги, в т.ч.:	62	55	а) продукция		
а) суровини и материали	12	9	б) стоки		
б) външни услуги	50	46		334	353
3. Разходи за персонала, в т.ч.:	28	25	2. Увеличение на запасите от продукция и незав. производство	0	0
а) разходи за възнаграждения	24	21	3. Разходи за придобиване на активи по стопански начин	0	0
б) разходи за осигуровки, в т.ч.:	4	4	4. Други приходи, в т.ч.:	0	0
- осигуровки, свързани с пенсии	3	3	3 - приходи от финансиране		
4. Разходи за амортизация и обезценка, в т.ч.:	21	19	5. Общо приходи от оперативна дейност (1+2+3+4)	334	353
а) разходи за амортизация и обезценка на ДМА и ДНА, в т.ч.:	21	19	5. Приходи от от участия в дъщерни, асоциирани и смесени предприятия, в т.ч.:	0	0
- разходи за амортизация	21	19	19 - приходи от участия в предприятия от група		
- разходи от обезценка			6. Приходи от други инвестиции и заеми, признати като нетекущи (дългосрочни) активи, в т.ч.:	0	0
б) разходи от обезценка на текущи (краткотрайни) активи	0	0	0 - приходи от предприятия от група		
5. Други разходи, в т.ч.:	2	1	7. Други лихви и финансови приходи, в т.ч.:	0	0
а) балансова стойност на продадените активи			а) приходи от предприятия от група		
б) провизии			б) положителни разлики от операции с финансови активи		
Общо разходи за оперативна дейност (1 + 2 + 3 + 4 + 5)	113	100	в) положителни разлики от промяна на валутни курсове		
6. Разходи от обезценка на финансови активи, вкл. инвестиции, признати като текущи (краткосрочни) активи, в т.ч.:	0	0	0 Общо финансови приходи (5 + 6 + 7)	0	0
- отрицателни разлики от промяна на валутни курсове					
7. Разходи за лихви и други финансови разходи, в т.ч.:	0	1			
а) разходи, свързани с предприятия от група					
б) отрицателни разлики от операции с финансови активи					
Общо финансови разходи (6 + 7)	0	1			
8. Печалба от обичайна дейност	221	252	8. Загуба от обичайна дейност	0	0
9. Извънредни разходи	0	0	9. Извънредни приходи	0	0
Общо разходи (1 + 2 + 3 + 4 + 5 + 6 + 7 + 9)	113	101	Общо приходи (1 + 2 + 3 + 4 + 5 + 6 + 7 + 9)	334	353
10. Счетоводна печалба (общо приходи - общо разходи)	221	252	10. Счетоводна загуба (общо приходи - общо разходи)	0	0
11. Разходи за данъци от печалбата	22	25			
12. Други данъци, алтернативни на корпоративния данък	0	0			
13. Печалба (10 - 11 - 12)	199	227	11. Загуба (10 + ред 11 и 12 от раздел А)	0	0
Всичко (Общо разходи + 11 + 12 + 13)	334	353	Всичко (Общо приходи + 11)	334	353



[Signature]

Съставител: Г. Драганов


Ръководител: Ал. Паралюзова

Дата на съставяне: 17.03.2014 г

ОТЧЕТ ЗА СОБСТВЕНИЯ КАПИТАЛ

на ДЗЗД Паралкозова и Яворова
за 2013 година

Показатели	Записан капитал	Премии от емисии	Резерв от последващи оценки	РЕЗЕРВИ					Финансов резултат от минали години		Текуща печалба/загуба	Общо собствен капитал
				Законови	Резерв свързан с изкупени собствени акции	Резерв съгласно учредителен акт	Други резерви	Неразпределена печалба	Непокрита загуба			
а	1	2	3	4	5	6	7	8	9	10	11	
1. Салдо в началото на отчетния период	2							246			248	
2. Промени в счетоводната политика											0	
3. Грешки											0	
4. Салдо след промени в счетоводната политика и грешки											0	
5. Изменения за сметка на собствениците, в т.ч.:											0	
- увеличение											0	
- намаление											0	
6. Финансов резултат за текущия период											0	
7. Разпределения на печалба, в т.ч.:											0	
- за дивиденди								-246		199	199	
8. Покриване на загуба								-246			-246	
9. Последващи оценки на активи и пасиви											0	
- увеличение											0	
- намаление											0	
10. Други изменения в собствения капитал											0	
11. Салдо към края на отчетния период	2	0	0	0	0	0	0	0	0	199	201	
12. Промени от преводи на годишни финансови отчети на предприятия в чужбина											0	
13. Собствен капитал към края на отчетния период (11 +/- 12)	2	0	0	0	0	0	0	0	0	199	201	



Съставител: Г. Драганов

Дата на съставяне: 17.03.2014 г

ПРОТОКОЛ

Днес, 19.05.2014 година се проведе общо събрание на съдружниците в ДЗЗД "Паралюзова и Яворова" със седалище и адрес на управление: град Монтана, ул "Стефан Караджа" № 4, ЕИК 175613630

Присъстваха:

1. Алинка Огнянова Паралюзова – ЕГН 6611291934
2. Яна Яворова Цветкова – ЕГН 7801171890,

Събранието протече при следния дневен ред :

1. Разглеждане и приемане на годишния отчет на дружеството за 2013г.
2. Публикуване на финансовия отчет за 2013 год. според изискванията на действащото законодателство.


СЛЕД НАПРАВЕНИ ОБСЪЖДАНИЯ, СЪДРУЖНИЦИТЕ ЕДИНОДУШНО РЕШИХА:

1. Приемат годишния отчет на дружеството за 2013 година.
2. Възлагат на управителя в законоустановения срок да публикува в икономическо издание или интернет годишния отчет за 2013 година.

Поради изчерпване на дневния ред, общото събрание беше закрито.

СЪДРУЖНИЦИ:

1. 
/ Ал. Паралюзова/

2. 
/ Я. Яворова/