

## ДОКЛАД НА НЕЗАВИСИМИЯ ОДИТОР

До АКЦИОНЕРИТЕ  
на „ВАРНЕНСКИ БРЯГ” АД  
гр. Варна

Ние извършихме одит на приложения финансов отчет на „ВАРНЕНСКИ БРЯГ” АД, включващ счетоводния баланс към 31 декември 2006 г. и отчет за приходите и разходите, отчет за промените в собствения капитал, отчет за паричните потоци за годината, завършваща на тази дата, както и обобщеното оповестяване на съществените счетоводни политики и другите пояснителни приложения.

### Отговорност на ръководството за финансовия отчет

Отговорността за изготвянето и достоверното представяне на този финансов отчет в съответствие с Националните стандарти за финансови отчети за малки и средни предприятия се носи от ръководството. Тази отговорност включва: разработване, внедряване и поддържане на система за вътрешен контрол, свързана с изготвянето и достоверното представяне на финансови отчети, които да не съдържат съществени неточности, отклонения и несъответствия, независимо дали те се дължат на измама или на грешка; подбор и приложение на подходящи счетоводни политики; и изготвяне на приблизителни счетоводни оценки, които да са разумни при конкретните обстоятелства.

### Отговорност на одитора

Нашата отговорност се свежда до изразяване на одиторско мнение върху този финансов отчет, основаващо се на извършения от нас одит. Нашият одит бе проведен в съответствие с професионалните изисквания на Международните одиторски стандарти. Тези стандарти налагат спазване на етичните изисквания, както и одитът да бъде планиран и проведен така, че ние да се убедим в разумната степен на сигурност доколко финансовият отчет не съдържа съществени неточности, отклонения и несъответствия.

Одитът включва изпълнението на процедури с цел получаване на одиторски доказателства относно сумите и оповестяванията, представени във финансовия отчет. Избраните процедури зависят от преценката на одитора, включително оценката на рисковете от съществени неточности, отклонения и несъответствия във финансовия отчет, независимо дали те се дължат на измама или на грешка. При извършването на тези оценки на риска одиторът взема под внимание системата за вътрешен контрол, свързана с изготвянето и достоверното представяне на финансовия отчет от страна на предприятието, за да разработи одиторски процедури, които са подходящи при тези обстоятелства, но не с цел изразяване на мнение относно ефективността на системата за вътрешен контрол на предприятието. Одитът също така включва оценка на уместността на

прилаганите счетоводни политики и разумността на приблизителните счетоводни оценки, направени от ръководството, както и оценка на цялостното представяне във финансовия отчет.

Считаме, че извършеният от нас одит предоставя достатъчна и подходяща база за изразеното от нас одиторско мнение.

За притежавани от дружеството земя с балансова стойност 30 хил.лв. и сграда, с балансова стойност 176 хил.лв., считаме, че тези стойности се различават съществено от справедливите стойности. Увеличението на стойността на сградата би довело и до начисляване на по-голям разход за амортизации. Ние не сме в състояние да изчислим ефекта, но той би бил значителен върху размера на собствения капитал на дружеството.

#### Мнение

В резултат на това удостоверяваме, че с изключение на ефекта върху финансовия отчет от представеното в предходния параграф, финансовият отчет дава вярна и честна представа за финансовото състояние на „ВАРНЕНСКИ БРЯГ” АД към 31 декември 2006 г., както и за неговите финансови резултати от дейността и паричните потоци за годината, завършваща тогава, в съответствие със Закона за счетоводството и Националните стандарти за финансови отчети за малки и средни предприятия, приложими в Република България.

Дипломиран експерт – счетоводител:

Жечка Димитрова Симеонова

13.04.2007 г.

ул. Топола № 15  
гр. Варна



Булстат:813195241

**БАЛАНС**

на "Варненски бряг" АД към 31.12.2006 г.

**Актив**

Раздели, групи, статии	Сума (хил. лева)	
	текуща година	предходна година
a	1	2
<b>A. Дълготрайни (дългосрочни) активи</b>		
<b>I. Дълготрайни материални активи</b>		
1. Земи (терси)	30	30
2. Сгради и конструкции	176	188
3. Машини и оборудване	44	70
5. Транспортни средства	25	33
7. Други дълготрайни материални активи	102	101
8. Разходи за придобиване и ликвидация на дълготрайни материални активи	37	
<b>Общо за група I:</b>	<b>414</b>	<b>422</b>
<b>II. Дълготрайни нематериални активи</b>		
1. Права върху собственост	4	
2. Програмни продукти	2	1
<b>Общо за група II:</b>	<b>6</b>	<b>1</b>
<b>III. Дългосрочни финансови активи</b>		
<b>IV. Търговска репутация</b>		
<b>V. Разходи за бъдещи периоди</b>		
<b>Общо за раздел "A":</b>	<b>420</b>	<b>423</b>
<b>Б. Краткотрайни (краткосрочни) активи</b>		
<b>I. Материални запаси</b>		
1. Материали	9	12
3. Стоки	13	4
<b>Общо за група I:</b>	<b>22</b>	<b>16</b>
<b>II. Краткосрочни вземания</b>		
1. Вземания от свързани предприятия	282	307
2. Вземания от клиенти и доставчици	30	22
3. Съдебни и присъдени вземания		6
4. Данъци за възстановяване	5	7
5. Отсрочени данъчни активи	1	3
6. Други краткосрочни вземания	4	500
<b>Общо за група II:</b>	<b>322</b>	<b>845</b>
<b>III. Краткосрочни финансови активи</b>		
<b>IV. Парични средства</b>		
1. Парични средства в брой	508	5
2. Парични средства в безсрочни депозити	140	45
<b>Общо за група IV:</b>	<b>648</b>	<b>50</b>
<b>V. Разходи за бъдещи периоди</b>	<b>12</b>	<b>2</b>
<b>Общо за раздел „Б“:</b>	<b>1004</b>	<b>913</b>
<b>СУМА НА АКТИВА (А+Б)</b>	<b>1424</b>	<b>1336</b>
<b>В. Условни активи</b>	<b>287</b>	<b>253</b>

0249 Жечка Симеонова  
Регистриран одитор

**Пасив**

Раздели, групи, статии	Сума (хил. лева)	
	текуща година	предходна година
а	1	2
<b>А. Собствен капитал</b>		
1. Основен капитал		
1. Записан капитал	212	212
2. Невнесен капитал		(58)
<b>Общо по група I:</b>	<b>212</b>	<b>154</b>
<b>II. Резерви</b>		
2. Резерв от последващи оценки на активите и пасивите	48	55
3. Целеви резерви:	958	958
в т.ч.:		
- общи резерви	22	22
- други резерви	936	936
<b>Общо за група II:</b>	<b>1006</b>	<b>1013</b>
<b>III. Финансов резултат</b>		
1. Нагрупана печалба (загуба)	26	
в т.ч.:		
- неразпределена печалба	26	
2. Текуща печалба (загуба)	19	17
<b>Общо за група III:</b>	<b>45</b>	<b>17</b>
<b>Общо за раздел „А“:</b>	<b>1263</b>	<b>1184</b>
<b>Б. Дългосрочни пасиви</b>		
5. Отсрочени данъчни пасиви	5	8
<b>Общо по група I:</b>	<b>5</b>	<b>8</b>
<b>II. Приходи за бъдещи периоди и финансирания</b>		
<b>Общо за раздел „Б“:</b>	<b>5</b>	<b>8</b>
<b>В. Краткосрочни пасиви</b>		
<b>I. Краткосрочни задължения</b>		
1. Задължения към свързани предприятия	30	74
3. Задължения към доставчици и клиенти	17	3
5. Задължения към персонала	39	22
6. Задължения към осигурителни предприятия	10	8
7. Данъчни задължения	11	5
8. Други краткосрочни задължения	49	32
<b>Общо за група I:</b>	<b>156</b>	<b>144</b>
<b>II. Приходи за бъдещи периоди и финансирания</b>		
<b>Общо за раздел „В“:</b>	<b>156</b>	<b>144</b>
<b>СУМА НА ПАСИВА</b>	<b>1424</b>	<b>1336</b>
<b>Д. Условни пасиви</b>	<b>287</b>	<b>253</b>

Дата: 19.02.2007 г.

Съставител: *Г. Стоянова*

Г. Стоянова

Ръководител: *Л. Данков*

Л. Данков

*Съставител*  
*Жечка Симеонова*

*Жечка Симеонова*  
0249 Жечка Симеонова  
Регистриран одитор



**ОТЧЕТ**  
за приходите и разходите на "Варненски бряг" АД за 2006г.

Наименование на разходите	Сума (хил. лв.)		Наименование на приходите	Сума (хил. лв.)	
	текуща година	предходна година		текуща година	предходна година
а	1	2	а	1	2
<b>A. РАЗХОДИ ЗА ДЕЙНОСТТА</b>			<b>I. ПРИХОДИ ОТ ДЕЙНОСТТА</b>		
I. Разходи по икономически елементи			I. Нетни приходи от продажби		
1. Разходи за материали	346	243	1. Продукция		
2. Разходи за външни услуги	582	577	2. Стоки	20	26
3. Разходи за амортизации	85	62	3. Услуги	1393	1118
4. Разходи за възнаграждения	291	214	4. Други	64	135
5. Разходи за осигуровки	127	119	<b>Общо за група I:</b>	<b>1477</b>	<b>1279</b>
7. Други разходи	40	20	II. Приходи от финансираня, в т.ч. от правителството		
в т.ч.:			III. Финансови приходи		
- обезценка на активи			1. Приходи от лихви	5	3
- провизии			в т.ч. от свързани предприятия	4	3
<b>Общо за група I:</b>	<b>1471</b>	<b>1235</b>	2. Приходи от участия в т.ч. от дивиденди		
II. Суми с корективен характер			3. Положителни разлики от операции с финансови активи и инструменти		
1. Балансова стойност на продадените активи (без продукция)	12	16	4. Положителни разлики от промяна на валутни курсове		1
2. Разходи за придобиване и ликвидация на дълготрайни активи по стопански начин	(37)		5. Други приходи от финансови операции		
3. Изменения на запасите от продукция и незавършено производство					
4. Приплоди и прираст на животни					
			<b>Общо за група III:</b>	<b>5</b>	<b>4</b>
5. Други суми с корективен характер			<b>Б. Общо приходи от дейността (I+II+III)</b>	<b>1482</b>	<b>1283</b>
<b>Общо за група II:</b>	<b>(25)</b>	<b>16</b>	<b>В. Загуба от обичайна дейност</b>		
III. Финансови разходи			<b>IV. ИЗВЪНРЕДНИ ПРИХОДИ</b>		
1. Разходи за лихви	1				
в т.ч. лихви към свързани предприятия					
2. Отрицателни разлики от операции с финансови активи и инструменти					
3. Отрицателни разлики от промяна на валутните курсове					
4. Други разходи по финансови операции	12	12			
<b>Общо за група III:</b>	<b>13</b>	<b>12</b>			
<b>Б. Общо разходи за дейността (I+II+III)</b>	<b>1459</b>	<b>1263</b>	<b>Г. Общо приходи (Б+IV)</b>	<b>1482</b>	<b>1283</b>
<b>В. Печалба от обичайна дейност</b>	<b>23</b>	<b>20</b>	<b>Д. Счетоводна загуба</b>		
IV. Извънредни разходи					
<b>Г. Общо разходи (Б+IV)</b>	<b>1459</b>	<b>1263</b>	<b>Д. Счетоводна печалба</b>	<b>23</b>	<b>20</b>
<b>Д. Счетоводна печалба</b>	<b>23</b>	<b>20</b>	V. Разходи за данъци, в т.ч.:		
V. Разходи за данъци, в т.ч.:			- Текущ данък	3	3
- Текущ данък	3	3	- Изменение на отсрочени данъци	1	
- Изменение на отсрочени данъци	1		<b>Е. Печалба (Д - V)</b>	<b>19</b>	<b>17</b>
<b>Е. Печалба (Д - V)</b>	<b>19</b>	<b>17</b>	<b>Е. Загуба (Д + V)</b>		
<b>Всичко (Г + V + E)</b>	<b>1482</b>	<b>1283</b>	<b>Всичко (Г + E)</b>	<b>1482</b>	<b>1283</b>

Дата : 19.02.2007 г.

Съставител:.....  
/Г.Стоянова/Ръководител:.....  
/П.Цанков/

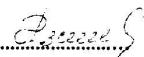
Жечка Сийеорова  
0249 Жечка Сийеорова  
Регистриран одитор

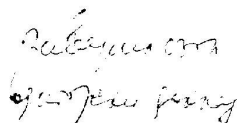
0249 Жечка Сийеорова  
Регистриран одитор

**ОТЧЕТ**  
за паричния поток на "Варненски бряг" АД за 2006г.

	текущ период			предходен период		
	постъп- ления	плаща- ния	нетен поток	постъп- ления	плаща- ния	нетен поток
а	1	2	3	4	5	6
<b>А. ПАРИЧНИ ПОТОЦИ ОТ ОСНОВНА ДЕЙНОСТ</b>						
1. Парични потоци, свързани с търговски контрагенти	1849	1260	589	1566	1132	434
2. Парични потоци, свързани с краткосрочни финансови активи, държани за търговски цели						
3. Парични потоци, свързани с трудови възнаграждения	7	412	(405)	3	324	(321)
4. Парични потоци, свързани с лихви, комисионни, дивиденди и други подобни	1	10	(9)	1	12	(11)
5. Парични потоци по положителни и отрицателни курсови разлики				1		1
6. Платени и възстановени данъци върху печалбата		1	(1)		45	(45)
7. Плащания при разпределения на печалби						
8. Други парични потоци от основна дейност				32	26	6
<b>Всичко парични потоци от основна дейност</b>	<b>1857</b>	<b>1683</b>	<b>174</b>	<b>1603</b>	<b>1539</b>	<b>64</b>
<b>Б. Парични потоци от инвестиционна дейност</b>						
1. Парични потоци, свързани с дълготрайни активи	5	93	(88)		145	(145)
2. Парични потоци, свързани с краткосрочни финансови активи.						
3. Парични потоци, свързани с лихви, комисионни, дивиденди и други подобни	4		4			
4. Парични потоци от бизнескомбинации - придобивания				7		7
5. Парични потоци по положителни и отрицателни курсови разлики						
6. Други парични потоци от инвестиционна дейност	962	455	507	309	376	(67)
<b>Всичко парични потоци от инвестиционна дейност</b>	<b>971</b>	<b>548</b>	<b>423</b>	<b>316</b>	<b>521</b>	<b>(205)</b>
<b>В. ПАРИЧНИ ПОТОЦИ ОТ ФИНАНСОВА ДЕЙНОСТ</b>						
1. Парични потоци от емитиране и обратно придобиване на ценни книжа	58	58				
2. Парични потоци от допълнителни вноски и връщането им на собствениците						
3. Парични потоци, свързани с получени или предоставени заеми	30	30				
4. Парични потоци от лихви, комисионни, дивиденди и други подобни						
5. Плащания на задължения по лизингови договори						
6. Парични потоци от положителни и отрицателни валутни курсови разлики						
7. Други парични потоци от финансова дейност						
<b>Всичко парични потоци от финансова дейност</b>	<b>88</b>	<b>88</b>				
<b>Г. ИЗМЕНЕНИЕ НА ПАРИЧНИТЕ СРЕДСТВА ПРЕЗ ПЕРИОДА (А+Б+В)</b>	<b>2916</b>	<b>2319</b>	<b>597</b>	<b>1919</b>	<b>2060</b>	<b>(141)</b>
<b>Д. ПАРИЧНИ СРЕДСТВА В НАЧАЛОТО НА ПЕРИОДА</b>			<b>51</b>			<b>192</b>
<b>Е. ПАРИЧНИ СРЕДСТВА В КРАЯ НА ПЕРИОДА</b>			<b>648</b>			<b>51</b>

Дата: 19.02.2007 г.

Съставител:   
Г. СтояноваРъководител:   
Т. Данков

  
Звездина

  
Желка

0249 Желка  
Симеонова  
Регистриран одитор

Булстат: 813195241

**ОТЧЕТ**  
за собствения капитал  
на "Варненски бряг" АД за 2006 г.

Показатели	Основен капитал	Резерви				Финансов резултат		Резерв от преводи	Общо собствен капитал	
		премии от емисия	резерв от последващи оценки на активи и пасиви	целови резерви		печалба	загуба			
				общи	специализирани					други
a	1	2	3	4	5	6	7	8	9	10
Салдо в началото на отчетния период	212		55	22		936	17			1242
1. Изменение на капитала за сметка на собствениците, в т. ч.										
а) увеличение										
б) намаление										
2. Финансов резултат за текущия период							19			19
3. Разпределение на печалбата, в т. ч. за дивиденди										
4. Покриване на загуба										
5. Последващи оценки на дълготрайни материални активи в т. ч.										
а) увеличение										
б) намаление										
6. Последващи оценки на финансови активи и инструменти, в т. ч.										
а) увеличение										
б) намаление										
7. Промени в счетоводната политика, грешки и други										
8. Други изменения в собствения капитал				(7)					9	2
САЛДО към края на отчетния период	212		48	22		936	45			1263
9. Промени от преводи на годишни финансови отчети на предприятия в чужбина										
10. Промени от преизчисляване на финансови отчети при свръхинфлация										
<b>Презчислен собствен капитал към края на отчетния период</b>	<b>212</b>		<b>48</b>	<b>22</b>		<b>936</b>	<b>45</b>			<b>1263</b>

Дата: 19.02.2007 г.

Съставител: *Г. Стоянова*  
/Г. Стоянова/

Ръководител: *Д. Цанков*  
Д. Цанков/  
ВАРНА  
ВАРНЕНСКИ БРЯГ

*Г. Стоянова*  
Регистриран одитор

*Г. Стоянова*  
0249 Жечка Сичеорова  
Регистриран одитор

**СПРАВКА**  
**за оповестяване на счетоводната политика**  
**на “Варненски бряг” АД гр. Варна**

**към 31.12.2006 година**

**1. Учредяване и регистрация**

“Варненски бряг” АД е регистрирано по фирмено дело № 7055/1991 г. на Варненски окръжен съд. Дружеството е със седалище и адрес на управление гр. Варна, бул. “Сливница” № 1.

“Варненски бряг” АД има едностепенна система на управление със съвет на директорите от 5 членове. Председател на СД е Росен Колелиев. Дружеството се представлява и управлява от Изпълнителния директор Пламен Цанков.

Предметът на дейност на дружеството през 2006 година включва следните видове операции и сделки: хотелиерство, наемодателство, туроператорска дейност.

**2. Счетоводна политика**

**2.1.База за изготвяне на финансовия отчет**

Дружеството води своето текущо счетоводство и изготвя финансовите си отчети в съответствие с изискванията на Закона за счетоводството и Националните стандарти за финансови отчети за малки и средни предприятия, /НСФОМСП/, приложими към 31.12.2006 година.

Всички данни за 2006 и за 2005 година са представени в настоящия финансов отчет в хил.лв.

**2.2. Промени в счетоводната политика и сравнителни данни**

Дружеството не е променяло счетоводната си политика през финансовата 2006 г.

Настоящият годишен финансов отчет е изготвен при спазване на принципа на историческата цена, модифициран в определени случаи с преоценката на някои активи и пасиви по тяхната справедлива или друга стойност, както това е посочено на съответните места.

**2.3. Приблизителни счетоводни оценки и предположения**

Приложението на националните стандарти изисква от ръководството да приложи някои приблизителни счетоводни оценки и предположения при изготвяне

на годишния финансов отчет и при определяне на стойността на някои от активите, пасивите, приходите и разходите. Всички те са извършени на основата на най-добрата преценка, която е направена от ръководството към датата на изготвянето на финансовия отчет. Действителните резултати биха могли да се различават от представените в настоящия финансов отчет.

## **2.4. Дефиниция и оценка на елементите на счетоводния баланс и прилагани счетоводни политики.**

### **2.4.1. Дълготрайни материални и нематериални активи**

Дълготрайните материални активи са оценени по цена на придобиване, намалена с размера на начислената амортизация / СС 16 Дълготрайни материални активи – препоръчителен подход/.

Дълготрайните нематериални активи са оценени по тяхната цена на придобиване, намалена с начислената им амортизация.

Стойностният праг на същественост за предприятието, под който материалните и нематериалните активи, независимо от факта, че са дълготрайни, се отчитат като текущ разход при придобиването им, е 500 лв.

Разграничимите съставни части на тези активи, които отговарят поотделно на критериите за дълготраен материален актив се признават и отчитат като такива.

Няма ограничения върху правото на собственост на дълготрайни материални активи, заложен като обезпечения по задължения или по други причини .

### **2.4.2. Амортизационна политика**

Амортизациите на дълготрайните материални активи се начисляват като се прилага линеен метод. Усредненият полезен живот по групи активи е както следва:

Сгради и съоръжения	-	25 години
Машини и оборудване	-	4 години
Автомобили	-	4 години
Компютри	-	2 години

В дружеството се прилага линеен метод на амортизация на нематериалните дълготрайни активи .

Степента на значителност на размера на остатъчната стойност за амортизируемите активи се определя при над 10 % от отчетната стойност за всеки актив.

### **2.4.3. Валутни позиции**

Позициите в чуждестранна валута се оценяват в годишния финансов отчет по заключителния курс на Българска народна банка към датата на съставяне на отчета. При изготвяне на междинни отчети се използва централния валутен курс за оценка на позиции в чуждестранна валута.

Предприятието оценява текущо позициите в чуждестранна валута ежемесечно, независимо от изготвянето или не на финансов отчет.

#### **2.4.4. Краткосрочни вземания.**

Краткосрочните вземания в лева се оценяват по стойността на тяхното възникване и се намаляват със стойността на признатата обезценка за трудносъбираеми и несъбираеми вземания. Обезценката се изчислява на база възрастов анализ на вземанията от датата на падежа до 31.12.2006г., като се възприема следния подход:

Вземанията, възникнали предходната финансова година се обезценяват 50%, а вземанията възникнали преди предходната година се обезценяват 100%.

Несъбираемите вземания се обезценяват изцяло, когато това обстоятелство се установи.

#### **2.4.5. Парични средства.**

Паричните средства се оценяват по тяхната номинална стойност. Паричните средства в чуждестранна валута при закупуване се оценяват по валутния курс на придобиване.

#### **2.4.6. Отсрочени данъчни активи.**

В счетоводния баланс в балансовата статия "Отсрочени данъчни активи" са посочени сумите на възстановимите данъци върху печалбата за бъдещи периоди по отношение на намаляеми временни разлики от:

- начислени суми за некомпенсируеми отпуски - 1 хил.лв.

При признаването на отсрочените данъчни активи е взета предвид вероятността отделните разлики да имат обратно проявление в бъдеще и възможностите на дружеството да генерира достатъчно облагаема печалба.

Активите по отсрочени данъци се оценяват по данъчни ставки, които се очаква да се прилагат за периода, през който активите ще се реализират на база данъчните закони, които са в сила.

#### **2.4.7. Основен капитал**

Основният капитал на дружеството е представен по неговата номинална стойност, съгласно съдебното решение за регистрацията му.

Основният капитал на дружеството е разпределен в 212 000 броя акции с номинална стойност 1 лев всяка една .

Към 31.12.2006 година участието в акционерния капитал е както следва:

1. FAVORIT TRADING LIMITED – 96.54 %
2. Физически лица – 2.37%
3. Държавно участие – 1.09 %

#### **2.4.8. Общи резерви**

Като общи резерви в баланса на дружеството са представени резервите, създадени в резултат на разпределението на печалбата съгласно изискванията на Търговския закон. Тъй като е достигнат изискуемият се от закона размер на резервния фонд, през отчетната 2006 година не са формирани законови резерви за сметка на финансовия резултат.

#### **2.4.9. Други резерви**

Като други резерви в баланса на дружеството са представени резервите, формирани от разпределението на балансовата печалба и резултатите от ревалоризацията на активите и пасивите от 1997 г.

#### **2.4.10. Преоценъчен резерв**

Като преоценъчен резерв в баланса на дружеството е представен резултатът от извършваните до 2001 година преоценки по действащото счетоводно законодателство на част от притежаваните от дружеството дълготрайни материални активи. Преоценъчният резерв се признава като неразпределена печалба при отписване на активите.

Ефектът на отсрочените данъци върху преоценъчния резерв е отразен директно в този резерв.

#### **2.4.11. Дългосрочни задължения**

Към 31.12.2006 г. дружеството няма дългосрочни задължения.

#### **2.4.12. Отсрочени данъчни пасиви**

В счетоводния баланс в балансовата статия "Отсрочени данъчни пасиви" са посочени сумите на дължимия данък върху печалбата за бъдещи периоди по отношение на облагаеми временни разлики от преоценъчен резерв - 5 хил.лв.

Пасивите по отсрочени данъци се оценяват по данъчни ставки, които се очаква да се прилагат за периода, през който пасивите ще се уредят на база данъчните закони, които са в сила.

#### **2.4.13. Краткосрочни задължения**

Краткосрочните задължения в лева са оценени по стойността на тяхното възникване.

Като други краткосрочни задължения в счетоводния баланс са представени:

- задължения към членовете на СД за удържаните им възнаграждения съгласно чл. 240, ал. 1 ТЗ – 12 хил.лв.

- задължения към подотчетни лица – 12 хил.лв.
- други разчети по раб.заплати – 3 хил.лв.
- задълж.във връзка с турист.такса – 1 хил.лв.
- други – 21 хил.лв.

### 3. Признаване на приходите и разходите

Приходите и разходите са начислявани в момента на тяхното възникване, независимо от паричните постъпления и плащания. Отчитането им се извършва при спазване изискването за причинна и стойностна връзка между тях. Приходите и/или разходите в чуждестранна валута са отчетени по централния курс на Българската народна банка към датата на начисляването им.

### 4. Сделки със свързани лица

През 2006 г. са осъществени сделки със следните лица, свързани по смисъла на т.1.1.б."в" от СС 24 /Оповестяване на свързани лица/:

Осъществените сделки се отнасят главно до:

вид на сделката	Хил.лв.
- Предоставени заеми на "Пътища и мостове" ЕООД	- 450 хил.лв.
- Доставка на пром. гориво от "Пътища и мостове" ЕООД	- 144 хил.лв.
- Получени смет.и юрид.услуги от "Марса"	- 24 хил.лв.
- Получени туроп.услуги от "Варн. бряг 98" АД	- 1 хил.лв.
- Предоставен под наем паркинг на "Варненски бряг 98" АД	- 4 хил.лв.

Ценовата политика при реализация на стоки и/или услуги на свързани лица не се отличава от тази прилагана по отношение на сделки с несвързани лица.

Към 31.12.2006 година неуредените вземания от свързаните лица са както следва:

Свързани лица	Хил.лв.
- "Пътища и мостове" ЕООД	- 282 хил.лв.

Към 31.12.2006 г. дружеството има задължения към свързани лица, както следва:

Свързани лица	Хил.лв.
"Пътища и мостове" ЕООД	- 30 хил.лв

### 5. Коригиране на фундаментални грешки

Дружеството приема, че грешки над 1,5% от приходите от продажби са съществени за вярното представяне на имущественото и финансово състояние.

За тяхното представяне се прилага препоръчителен подход, регламентиран в СС 8 Нетни печалби и загуби за периода, фундаментални грешки и промени в счетоводната политика.



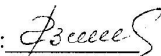
#### 6. Събития след датата на баланса



Годишният финансов отчет е одобрен за публикуване от Съвета на директорите, с протокол от 21.02.2006 г.

#### 7. Показатели за финансово-счетоводен анализ на дружеството

Рентабилност на приходите от продажби в %: 1.28  
Коефициент на обща ликвидност: 6.36  
Коефициент на ефективност на счетоводните разходи: 1.02  
Коефициент на финансова автономност : 7.84

Дата: 21.02.2007 г.

Съставител:   
(Г. Стоянова)

Ръководител:   
(М. Иванов)  


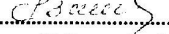
Елемент №7.2  
Булстат: 813195241


СПРАВКА  
за дълготрайните (дългосрочните) активи на "Варненски бряг" АД към 31.12.2006 г.

(хил. лв.)

Показатели	Отчетна стойност на дълготрайните активи				Последваща оценка		Проценова стойност (4+5-6)	Амортизации				Последваща оценка		преоценена амортизация в края на периода (11+12-13)	Балансова стойност в края на периода (7-14)
	в начало на периода	на постъпили през периода	на излезли през периода	в края на периода (1+2-3)	увеличение	намаляване		в начало на периода	начислена през периода	отписана през периода	в края на периода (8+9-10)	увеличение	намаляване		
а	1	2	3	4	5	6	7	8	9	10	11	12	13	14	15
<b>I. Дълготрайни материални активи</b>															
1. Земя (терени)	30			30			30								30
2. Сгради и конструкции	292			292			292	104	12		116			116	176
3. Трайни насаждения															
4. Машини и оборудване	148	5		153			153	78	31		109			109	44
5. Съоръжения															
6. Транспортни средства	52		19	33			33	19	8	19	8			8	25
7. Други дълготрайни материални активи	261	34		295			295	160	33		193			193	102
<b>Обща сума I:</b>	<b>783</b>	<b>39</b>	<b>19</b>	<b>803</b>			<b>803</b>	<b>361</b>	<b>84</b>	<b>19</b>	<b>426</b>			<b>426</b>	<b>377</b>
<b>II. Дълготрайни нематериални активи</b>															
1. Права върху собственост	2	5		7			7	2	1		3			3	4
2. Програми продукти	3	1		4			4	2			2			2	2
3. Продукти от развойна дейност															
4. Други дълготрайни нематериални активи															
<b>Обща сума II:</b>	<b>5</b>	<b>6</b>		<b>11</b>			<b>11</b>	<b>4</b>	<b>1</b>		<b>5</b>			<b>5</b>	<b>6</b>
<b>III. Дългосрочни финансови активи</b>															
<i>(без дългосрочни вземания)</i>															
1. Дялове и участия, в т.ч.:															
- в дъщерни предприятия															
- в смесени предприятия															
- в асоциирани предприятия															
- в други предприятия															
2. Инвестиционни имоти															
3. Други дългосрочни ценни книжа															
<b>Обща сума III:</b>															
<b>IV. Търговска репутация</b>															
1. Положителна репутация															
2. Отрицателна репутация															
<b>Обща сума IV:</b>															
<b>Общ сбор (I+II+III+IV)</b>	<b>788</b>	<b>45</b>	<b>19</b>	<b>814</b>			<b>814</b>	<b>365</b>	<b>85</b>	<b>19</b>	<b>431</b>			<b>431</b>	<b>383</b>

Дата: 19.02.2007 г.

Съставител:   
/Г.Стоянова/

Ръководител:   
/П.Манков/



**СПРАВКА**  
за вземанията, задълженията и провизиите  
на "Варненски бряг" АД към 31.12.2006 г.

**А. ВЗЕМАНИЯ** (хил. лв.)

Показатели	Сума на вземанията	Степен на ликвидност	
		до 1 година	над 1 година
а	1	2	3
<b>I. Невнесен капитал</b>			
<b>II. Дългосрочни вземания</b>			
1. Вземания от свързани предприятия			
в т.ч.: - предоставени заеми			
- други			
2. Вземания от предоставени търговски заеми			
3. Други дългосрочни вземания, в т.ч.:			
- финансов лизинг			
- аванси			
- други			
<b>Всичко за II:</b>			
<b>III. Краткосрочни вземания</b>			
1. Вземания от свързани предприятия	282	282	
в т.ч.: - предоставени заеми	250	250	
- от продажби	32	32	
2. Вземания от клиенти	30	30	
3. Вземания от предоставени аванси			
4. Вземания от предоставени търговски заеми			
5. Съдебни вземания			
6. Присъдени вземания			
7. Данъци за възстановяване	5	5	
в т.ч.: - данък за общините			
- данък върху печалбата	5	5	
- данък върху добавената стойност			
- други данъци			
8. Отсрочени данъчни активи	1	1	
9. Други краткосрочни вземания	4	4	
в т.ч.: - по липси и начети			
- от социалното осигуряване			
- по рекламации			
- други	4	4	
<b>Всичко за III:</b>	<b>322</b>	<b>322</b>	
<b>Общо вземания: (I+II+III)</b>	<b>322</b>	<b>322</b>	

**Б. ЗАДЪЛЖЕНИЯ**

(хил. лв.)

Показатели	Общ размер	Степен на изискуемост		Стойност на обезпечението
		до 1 година	над 1 година	
a	1	2	3	4
<b>I. Дългосрочни задължения</b>				
1. Задължения към свързани предприятия				
в т.ч.: - заеми				
- доставки на активи и услуги				
2. Задължения към финансови предприятия				
в т.ч.: - към банки				
- просрочени до 3 години				
- просрочени над 3 години				
3. Задължения по получени търговски заеми				
4. Задължения по облигационни заеми				
5. Задължения по получени аванси				
6. Отсрочени данъчни пасиви	5		5	
7. Други дългосрочни задължения				
в т.ч.: - финансов лизинг				
<b>Всичко за I:</b>	<b>5</b>		<b>5</b>	
<b>II. Краткосрочни задължения</b>				
1. Задължения към свързани предприятия	30	30		
в т.ч. от: - доставени активи и услуги	30	30		
- дивиденди				
2. Задължения към финансови предприятия				
в т.ч.: - към банки				
- просрочени				
3. Задължения по търговски заеми				
4. Задължения към доставчици	17	17		
5. Задължения по получени аванси				
6. Задължения към персонала	39	39		
7. Данъчни задължения	11	11		
- данък за общините				
- данък върху печалбата				
- данък върху добавената стойност	9	9		
- други данъци	2	2		
8. Задължения към осигурителни предприятия	10	10		
- социално осигуряване	8	8		
- здравно осигуряване	2	2		
- други				
9. Други краткосрочни задължения	49	49		
в т.ч.: - неплатени лихви				
<b>Всичко за II:</b>	<b>156</b>	<b>156</b>		
<b>Общо задължения: (I+II)</b>	<b>161</b>	<b>156</b>	<b>5</b>	

**III. ПРОВИЗИИ**

Показатели	В началото на годината	Увеличение	Намаление	В края на годината
a				
1. Провизии за правни задължения				
2. Провизии за конструктивни задължения				
3. Други провизии				
<b>Обща сума: (1+2+3)</b>				

Дата: 19.02.2007 г.

Съставител: .....  
 Г. Стоянова  
 Ръководител: .....  
 П. Цайков

Елемент №7.4  
 Булстат: 813195241

**СПРАВКА**  
 за ценните книжа към 31.12.2006 г.  
 на "Варненски бряг" АД


(хил. лв.)

Показатели	Ид и брой на ценните кни			Стойност на ценните книжа					
	обикно-вени	привиле-гировани	конвер-тируеми	отчетна стойност	преоценка		преоценена стойност (4+5-6)	в това число	
					увели-чение	нама-ление		инвести-ции от технически резерви	инвести-ции от други резерви
а	1	2	3	4	5	6	7	8	9
<b>I. КРАТКОСРОЧНИ</b>									
<b>ФИНАНСОВИ АКТИВИ</b>									
<b>В ценни книжа</b>									
1. Акции									
2. Изкупени собствени акции									
3. Облигации									
4. Изкупени собствени облигации									
5. Държавни ценни книжа									
<b>Обща сума I:</b>									
<b>II. ДЪЛГОСРОЧНИ</b>									
<b>ФИНАНСОВИ АКТИВИ</b>									
<b>В ценни книжа</b>									
1. Акции									
2. Облигации									
3. Държавни ценни книжа									
4. Инвестиционни бонове									
5. Други документи и права									
<b>Обща сума II:</b>									

Дата: 19.02.2007 г.

Съставител: .....  
 Г. Стоянова

Ръководител: .....  
 Д. Цонков



**СПРАВКА**  
за участията в капиталите на други предприятия към 31.12.2006г.  
на "Варненски бряг" АД

(хил. лв.)

Наименование и седалище на предприятията, в които са съучастията	Размер на съучастие	Процент на съучастие в капи- тала на другото предприятие	Съучастие в ценните книжа, приети за търговия на фондова борса	Съучастие в ценни книжа, неприети за търговия на фондова борса
а	1	2	3	4
<b>A. В СТРАНАТА</b>				
<b>I. В дъщерни предприятия</b>				
1 .....				
2 .....				
Обща сума I:				
<b>II. В смесени предприятия</b>				
1 .....				
2 .....				
Обща сума II:				
<b>III. В асоциирани предприятия</b>				
1 .....				
2 .....				
Обща сума III:				
<b>IV. В други предприятия</b>				
1 .....				
2 .....				
Обща сума IV:				
Обща сума за страната (I+II+III+IV):				
<b>B. В ЧУЖБИНА</b>				
<b>I. В дъщерни предприятия</b>				
1 .....				
2 .....				
Обща сума I:				
<b>II. В смесени предприятия</b>				
1 .....				
2 .....				
Обща сума II:				
<b>III. В асоциирани предприятия</b>				
1 .....				
2 .....				
Обща сума III:				
<b>IV. В други предприятия</b>				
1 .....				
2 .....				
Обща сума IV:				
Обща сума за чужбина (I+II+III+IV):				


Дата: 19.02.2007 г.

Съставител: .....

/Г.Стоянова/

Ръководител: .....

/П.Цанков/



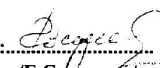


Елемент №7.6  
Булстат: 813195241

СПРАВКА  
за приходите и разходите от лихви към 31.12.2006 г.  
на "Варненски бряг" АД

(хил. лв.)

Показатели	Сума	
	начислени	платени (получени)
а	1	2
<b>I. ПРИХОДИ ОТ ЛИХВИ</b>		
1. Лихви по разплащателни и депозитни сметки	1	1
2. Лихви по предоставени дългосрочни заеми		
3. Лихви по предоставени краткосрочни заеми	4	4
4. Лихви по търговски вземания		
5. Други лихви		
<b>Обща сума на приходите от лихви (1+2+3+4+5):</b>	<b>5</b>	<b>5</b>
<b>II. РАЗХОДИ ЗА ЛИХВИ</b>		
1. Лихви по краткосрочни заеми		
в т.ч. по: - редовни заеми в левове		
- просрочени заеми в левове		
- редовни заеми във валута		
- просрочени заеми във валута		
2. Лихви по дългосрочни заеми		
в т.ч. по: - редовни заеми в левове		
- просрочени заеми в левове		
- редовни заеми във валута		
- просрочени заеми във валута		
3. Лихви по дългове, свързани с дялово участие		
4. Лихви по неизплатени заплати в срок		
5. Лихви по държавни вземания		
6. Лихви по търговски задължения		
7. Други лихви	1	1
<b>Обща сума на разходите за лихви (1+2+3+4+5+6+7):</b>	<b>1</b>	<b>1</b>

Дата: 19.02.2007 г.

Съставител:   
Г. Стоянова/  
Ръководител:   
М. Чанков/  



Елемент №7.7  
Булстат: 813195241

**СПРАВКА**  
за извънредните приходи и разходи към 31.12.2006 г.  
на "Варненски бряг" АД

(хил. лв.)

Показатели	Сума
а	1
<b>I. ИЗВЪНРЕДНИ ПРИХОДИ</b>	
1. Получени застрахователни обезщетения	
2. Други	
Обща сума I:	
<b>II. ИЗВЪНРЕДНИ РАЗХОДИ</b>	
1. Разходи от природни и други бедствия	
2. Разходи от принудително отчуждаване на активи	
3. Други	
Обща сума II:	

Дата: 19.02.2007 г.

Съставител:.....  
Г. Стоянова/  
Ръководител:.....  
Д. Панков/  




**СПРАВКА**  
за финансовите резултати към 31.12.2006 г.  
на "Варненски бряг" АД

Показатели	Сума
а	I
<b>A. НЕРАЗПРЕДЕЛЕНА ПЕЧАЛБА</b>	
<i>I. Неразпределена печалба към 01.01.</i>	
<i>II. Увеличение на неразпределената печалба за сметка на :</i>	
1. Печалбата от предходната година	17
2. Приложение на препоръчителния подход за отразяване на грешки, промени в счетоводната политика и др.	
3. Прехвърляне на преоценен резерв за отписани активи	9
4. Други източници	
<b>Обща сума II:</b>	<b>26</b>
<i>III. Разпределение на печалбата от минали години</i>	
1. За покриване на загуба от минали години	
2. За резерви	
3. За дивиденди	
в т.ч.: - за държавата	
5. Дарения	
6. За други цели	
7. Неразпределена печалба	26
<b>Обща сума III:</b>	<b>26</b>
<i>IV. Неразпределена печалба към 31.12.</i>	<b>26</b>
<b>Б. Непокрита загуба</b>	
<i>I. Непокрита загуба</i>	
<i>II. Увеличение на загубата за сметка на :</i>	
1. Прехвърляне на загуба от предходната година	
2. Други	
<b>Всичко за II:</b>	
<i>III. Покриване на загуби от минали години за сметка на:</i>	
1. Неразпределена печалба от минали години	
2. Резерви	
3. Основен капитал	
<b>Обща сума III:</b>	
<i>IV. Непокрита загуба към 31.12.</i>	
<b>В. ФИНАНСОВ РЕЗУЛТАТ ОТ ТЕКУЩАТА ГОДИНА</b>	
1. Печалба	19
2. Загуба	

Дата: 19.02.2007 г.

Съставител:.....

/Г. Стоянова/

Ръководител:.....


/П. Цанков/

**СПРАВКА**  
за активите и пасивите по отсрочени данъци към 31.12.2006 г.  
на "Варненски бряг" АД

(хил. лв.)

ВИДОВЕ ЕРЕМЕННИ РАЗЛИКИ, ДАНЪЧНИ ЗАГУБИ И КРЕДИТИ	Размер на времнената разлика, данъчната загуба или кредит	Актив по отсрочени данъци	Пасив по отсрочени данъци
1	2	3	4
<b>I. В НАЧАЛОТО НА ГОДИНАТА</b>			
<b>А. Намаляеми</b>			
1. Компенсируеми отпуски	8	1	
2. Обезценка на вземания	10	2	
<b>ОБЩО А:(1+2+3+4+5+6)</b>	<b>18</b>	<b>3</b>	
<b>Б. Облагаеми</b>			
1. Преоценъчен резерв	51		5
<b>ОБЩО Б:(1+2+3+4+5+6)</b>	<b>51</b>		<b>5</b>
<b>В. Данъчни загуби</b>			
<b>Г. Данъчни кредити</b>			
<b>II. ИЗМЕНЕНИЯ ПРЕЗ ГОДИНАТА ( възникнали и признати през годината )</b>			
<b>А. Намаляеми</b>			
1. Компенсируеми отпуски	6		
2. Обезценка на вземания	(10)	(2)	
<b>ОБЩО А:(1+2+3+4+5+6)</b>	<b>(4)</b>	<b>(2)</b>	
<b>Б. Облагаеми</b>			
1. Преоценъчен резерв	(1)		
<b>ОБЩО Б:(1+2+3+4+5+6)</b>	<b>(1)</b>		
<b>В. Данъчни загуби</b>			
<b>Г. Данъчни кредити</b>			
<b>III. КОРЕКЦИИ</b>			
<b>А. Намаляеми</b>			
<b>ОБЩО А:(1+2+3+4+5+6)</b>			
<b>Б. Облагаеми</b>			
<b>ОБЩО Б:(1+2+3+4+5+6)</b>			
<b>В. Данъчни загуби</b>			
<b>Г. Данъчни кредити</b>			
<b>IV. В КРАЯ НА ГОДИНАТА ( I+II+III )</b>			
<b>А. Намаляеми</b>			
1. Компенсируеми отпуски	14	1	
2. Обезценка на вземания			
<b>ОБЩО А:(1+2+3+4+5+6)</b>	<b>14</b>	<b>1</b>	
<b>Б. Облагаеми</b>			
1. Преоценъчен резерв	50		5
<b>ОБЩО Б:(1+2+3+4+5+6)</b>	<b>50</b>		<b>5</b>
<b>В. Данъчни загуби</b>			
<b>Г. Данъчни кредити</b>			

Дата: 19.02.2007

Съставител:   
/Г.Стойанова/

Ръководител:   
/П.Панков/