


До УНИКРЕДИТ БУЛБАНК
банката
Клон МОНТАНА
Адрес _____

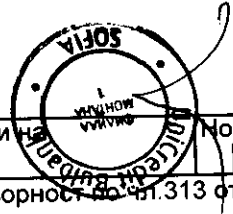
_____ транзитен номер
_____ дата на представяне
_____ произведеност
_____ подпис на наредителя



http://trox.hit.bg

Платете на - име на получателя		
ЛЕКС.БГ АД		
IBAN на получателя		
B G 0 4 F I N V 9 1 5 0 1 0 B G N 0 D N 1		
BIC на банката на получателя		
F I N V B G S F		
При банка - име на банката на получателя		
Първа Инвестиционна Банка		
АВИЗО по ПРЕВОДНО НАРЕЖДАНЕ за кредитен превод		
Вид валута	Сума	
B G N	< < < < < 35.00	
Основание за превод - информация за получателя		
ПУБЛИКУВАНЕ ГФО		
Още пояснения		
Наредител - име		
ЗП ВАЛЯ ИВАНОВА		
IBAN на наредителя		
B G 7 7 U N C R 7 0 0 0 1 5 2 0 0 4 7 7 5 7		
BIC на банката на наредителя		
U N C R B G S F		
Платежна система	Такси *	Дата за изпълнение
0	0	

Данни за наредителя	<input type="checkbox"/> местно лице <input type="checkbox"/> чуждестранно лице	Данни за получателя	<input type="checkbox"/> местно лице <input type="checkbox"/> чуждестранно лице
Държава на наредителя		Държава на получателя	
Адрес на наредителя		Адрес на получателя	
Описание на икономическата същност на превода			
При превод на средства във връзка с вече предоставени от или чуждестранно лице финансов кредит			
Известно ми е, че за посочването на неверни данни нося отговорност по чл.313 от Наказателния кодекс			Номер на БНБ



26.06.2013

ДО ЛЕКС.БГ АД

Приложено изпращаме ГФО на ЗП ВАЛЯ ИВАНОВА за публикуване

ГФО съдържа

1. Счетоводен баланс;
2. Отчет за приходите и разходите;
3. Отчет за паричните потоци;
4. Отчет за собствения капитал;
5. Приложение с информация за прилаганата счетоводна политика и за състоянията и измененията в активите и пасивите и в приходите и разходите, паричните потоци, както и други оповестявания съгласно изискванията на приложимите счетоводни стандарти и
6. Доклада за заверка, изготвен от регистриран одитор или специализирано одиторско предприятие.
7. Годишния доклад за дейността и годишния консолидиран доклад за дейността, приети от общото събрание на съдружниците/акционерите или от съответния орган

Прилагаме и копи от ПН

Данни за фактура

ЗП ВАЛЯ ИВАНОВА
Монтана ул АП. СТАМБОЛИЙСКИ 11
ЕГН 6301223211
N по ДДС BG6301223211

АДРЕС ЗА ПОЛУЧАВАНЕ НА Ф-РА
МОНТАНА ул ГОЦО МИТОВ 5

ЗП ВАЛЯ ИВАНОВА

МОНТАНА

ГОДИШЕН ФИНАНСОВ ОТЧЕТ

към 31.12.2012 година

ЗП ВАЛЯ ИВАНОВА
 Съставител (предприятие)
 МОНТАНА
 Град, (село) ул.

Приложение № 1 към ССИ
 БУЛСТАТ 6301223211

Вид дейност Отглеждане на

БАЛАНС
 на ЗП ВАЛЯ ИВАНОВА
 към 31.12.2012 година

АКТИВ		
Раздели, групи, статии а	Сума (лева)	
	текуща година 1	предходна година 2
А. Записан, но невнесен капитал		
Б. Нетекущи (дълготрайни) активи		
<i>І. Дълготрайни материални активи</i>		
Машини, производствено оборудване и апаратура	318	749
Съоръжения и други		55
Общо за група І:	318	804
<i>ІІ. Отсрочени данъци:</i>	25	
Общо за раздел "Б":	343	804
В. Текущи (краткотрайни) активи		
<i>І. Материални запаси</i>		
Суровини и материали		48
Незавършено производство	859	366
Продукция и стоки, в т.ч.	1491	1126
- продукция	1491	1126
Общо за група І:	2350	1540
<i>ІІ. Вземания</i>		
Вземания от клиенти и доставчици, в т.ч.	259	207
Други вземания, в т.ч.	206	79
- над 1 година	66	
Общо за група ІІ:	465	286
<i>ІІІ. Парични средства, в т.ч.</i>		
- в брой - (включително в подотчетни лица)		2
- в безсрочни сметки (депозити)	6	15
Общо за група ІІІ:	6	17
Общо за раздел "В":	2821	1843
Г. Разходи за бъдещи периоди	8	10
Сума на актива (А+Б+В+Г)	3172	2657

ЗП ВАЛЯ ИВАНОВА
 Съставител (предприятие)
МОНТАНА
 Град, (село) ул.

Приложение № 1 към СС1
 БУЛСТАТ 6301223211

Вид дейност Отгледане на


БАЛАНС
 на ЗП ВАЛЯ ИВАНОВА
 към 31.12.2012 година

Раздели, групи, статии	Сума (хиляди лева)	
	текуща	предходна
	година	година
а	1	2
A. Собствен капитал		
<i>I. Резерви</i>		
Други резерви		1
Общо за група I:		1
<i>II. Натрупана печалба (загуба) от минали години, в т.ч.</i>		
- неразпределена печалба	1574	815
Общо за група II:	1574	815
<i>III. Текуща печалба (загуба)</i>	8	776
Общо за раздел "A":	1582	1592
B. Задължения		
Задължения към доставчици, в т.ч.	1309	631
- до I година	1034	631
- над I година	275	
Задължения към предприятия от група, в т.ч.	232	244
- над I година	232	244
Други задължения, в т.ч.	49	190
- до I година	49	190
- Към персонала в т.ч.	3	2
-- до I година	3	2
- Осигурителни задължения, в т.ч.	1	1
-- до I година	1	1
- Данъчни задължения, в т.ч.		7
-- до I година		7
Общо за раздел "B", в т.ч.:	1590	1065
- до I година	1083	821
- над I година	507	244
Сумя на пасива (А+Б)	3172	2657

Дата на съставяне: 15.02.2013

Ръководител:

ВАЛЯ ДИМИТРОВА ИВАНОВА



Съставител:

ПЕПА ТОШКОВА ТОДОРОВА

Заверен 14.06.2013 г.

0315 Петър
 Каменов
 Регистриран одитор


ОТЧЕТ ЗА ПРИХОДИТЕ И РАЗХОДИТЕ
на ЗП ВАЛЯ ИВАНОВА
за 2012 година

Наименование на приходите и разходите	Сума (хил. лева)	
	текуща година	предходна година
а	1	2
Б. Приходи		
<i>1. Нетни приходи от продажби на:</i>		
1. Нетни приходи от продажби, в т.ч.		
а) продукция	968	1366
б) стоки	933	1366
2. Увеличение на запасите от продукция и незавършено производство	35	
3. Други приходи, в т.ч.	1103	375
- приходи от финансиране	311	373
	168	194
<i>Общо приходи от оперативна дейност (1 + 2 + 3)</i>	2382	2114
<i>Общо приходи</i>	2382	2114
Всичко (Общо приходи)	2382	2114

Наименование на приходите и разходите	Сума (хил. лева)	
	текуща година	предходна година
а	1	2
А. Разходи		
<i>I. Разходи за оперативна дейност</i>		
1. Разходи за суровини, материали и външни услуги, в т.ч.		
а) суровини и материали	1457	449
б) външни услуги	826	352
	631	97
2. Разходи за персонала, в т.ч.	43	40
а) разходи за възнаграждения	36	34
б) разходи за осигуровки, в т.ч.	7	6
3. Разходи за амортизация и обезценка, в т.ч.	771	461
а) разходи за амортизация и обезценка на дълготрайни материални и нематериални активи, в т.ч.	455	
- разходи за амортизация	455	
б) разходи от обезценка на текущи (краткотрайни) активи	316	
4. Други разходи, в т.ч.	72	318
а) балансова стойност на продадените активи	37	174
<i>Общо разходи за оперативна дейност (1 + 2 + 3 + 4)</i>	2343	1268
<i>II. Финансови разходи</i>		
1. Разходи за лихви и други финансови разходи, в т.ч.		
а) разходи, свързани с предприятията от група	28	1
	27	1
<i>Общо финансови разходи</i>	28	1
Печалба от обичайна дейност	11	845
III. Извънредни разходи		
<i>Общо разходи (I + II + III)</i>	2371	1275
Счетоводна печалба (общо приходи - общо разходи)	11	839
Разходи за данъци от печалбата	3	63
Печалба балансова	8	776
Всичко (Общо разходи)	2382	2114

Дата на съставяне: 15.02.2013

Ръководител:
ВАЛЯ ДИМИТРОВА ИВАНОВА



Съставител:
ПЕПА ТОШКОВА ГОДОРОВА

Заяверен 14.06.2013 г.

0315 Петър Каменов
Регистриран одитор

ОТЧЕТ ЗА СОБСТВЕНИЯ КАПИТАЛ
на ЗП ВАЛЯ ИВАНОВА
за 2012 година


Показатели	Записан капитал	Премии от емисии	Резерв от последващи оценки	Резерви				Финансов резултат от минали години		Текуща печалба/загуба	Общо собствен капитал
				Законови	Резерв свързан с изкупени собствени акции	Резерв съгласно учредителен акт	Други резерви	Неразпределена печалба	Непокрита загуба		
а	1	2	3	4	5	6	7	8	9	10	11
1. Салдо в началото на отчетния период							1	815		776	1 592
2. Салдо след промени в счетоводната политика и грешки							1	815		776	1 592
3. Изменения за сметка на собствениците, в т.ч.							(1)	(17)			(18)
- увеличение											2
- намаление							(1)	(19)			(20)
3. Финансов резултат за текущия период										8	8
4. Разпределения на печалбата, в т.ч.										(776)	
5. Салдо към края на отчетния период								1 574		8	1 582
6. Собствен капитал към края на отчетния период								1 574		8	1 582

СС1 т. 22.4. "Увеличението на неразпределената печалба в резултат на отписване на резерв от последващи оценки на дяловете и поправките се посочва в статия "Други изменения в собствения капитал".

Дата на съставяне: 15.02.2013

Съставител:

ПЕПА ТОШКОВА ТОДОРОВА



ВАЛЯ ДИМИТРОВА ИВАНОВА

Зонверен 14.06.2013 г.

0315 Петър
Каменов
Регистриран одитор


ОТЧЕТ ЗА ПАРИЧНИТЕ ПОТОЦИ
на ЗП ВАЛЯ ИВАНОВА
за 2012 година


(лева)


Наименование на паричните потоци а	Текущ период			Предходен период		
	постъпления	плащания	нетен поток	постъпления	плащания	нетен поток
	1	2	3	4	5	6
А. Парични потоци от основна дейност						
Парични потоци, свързани с търговски контрагенти	213	277	(64)	1 466	1 545	(79)
Парични потоци, свързани с трудови вознаграждения		57	(57)		42	(42)
Платени и възстановени данъци от печалбата		104	(104)		89	(89)
Други парични потоци от основна дейност	194	8	186	3	1	2
Всичко парични потоци от основна дейност (А)	407	446	(39)	1 469	1 677	(208)
Б. Парични потоци от инвестиционна дейност						
Парични потоци, свързани с дълготрайни активи	44		44	215		215
Всичко парични потоци от инвестиционна дейност (Б)	44		44	215		215
В. Парични потоци от финансова дейност						
Парични потоци от допълнителни вноски и връщането им на собствениците	38	6	32			
Парични потоци, свързани с получени или предоставени заеми		45	(45)	7		7
Други парични потоци от финансова дейност		3	(3)			
Всичко парични потоци от финансова дейност (В)	38	54	(16)	7		7
Г. Изменение на паричните средства през периода (А + Б + В)	489	500	(11)	1 691	1 677	14
Д. Парични средства в началото на периода			17			3
Е. Парични средства в края на периода			6			17
в т.ч. в подотчетни лица						

Дата на съставяне: 15.02.2013

Съставител:


ПЕПА ТОШКОВА ДОДОРОВА
Ръководител


ВАЛЯ ДИМИТРОВА ИВАНОВ



Зове реи 14.06.2013 г.



0315 Петър
Каменов
Регистриран одитор

ОПОВЕСТЯВАНЕ НА СЧЕТОВОДНАТА ПОЛИТИКА **към 31 декември 2012 г.**

1. Информация по търговецът

Валя Иванова (търговецът) развива дейност като земеделски производител от 2009 година. Основната дейност е селскостопанска дейност – производство на непреработена селскостопанска продукция, посевен материал и търговия с тях, обработка на земеделска земя, търговия с агрохимикали (хербициди, пестициди и фунгициди и др.) и минерални торове. Списъчният състав към **декември 2012 г.** възлиза на 5 души (за 2011 г. – 5 души).

Към **31 декември 2012 г.** Предприятието на търговецът се управлява от собственика – ВАЛЯ ИВАНОВА. Настоящият годишен финансов отчет е одобрен за издаване от търговецът на **27 април 2013 г.**

2. Описание на приложимата счетоводна политика

2.1. База за изготвяне на годишния финансов отчет

Съгласно Закона за счетоводството, считано от 1 януари 2005 г. търговците в България имат възможност да прилагат Международните счетоводни стандарти, приети за приложение от Европейския съюз (МСС), или Националните стандарти за финансови отчети за малки и средни предприятия, приети за приложение в България (НСФОМСП). Настоящият финансов отчет е изготвен в съответствие с изискванията на Националните счетоводни стандарти за финансови отчети за малки и средни предприятия

2.2. Приложима мерна база

Настоящият финансов отчет е изготвен при спазване на принципа на историческата цена, модифициран в определени случаи с преоценката на някои активи и пасиви до тяхната справедлива стойност към края на отчетния период, доколкото това се изисква от съответните счетоводни стандарти и тази стойност може да бъде достоверно установена. Всички подобни отклонения от принципа на историческата цена са оповестени при оповестяване на счетоводната политика на съответните места по-нататък. Всички данни за **2012** и за **2011** години са представени в хил. лв., освен ако на съответното място не е посочено друго.

2.3. Действащо предприятие

Настоящият финансов отчет е изготвен на основата на счетоводното предположение за действащо предприятие. Към **31 декември 2012 г.** търговецът има натрупани неразпределени печалби в общ размер на **1574 хил. Лв** и текуща печалба – 8 хил лв. Бъдещото развитие на търговецът зависи от възможността му да генерира достатъчно собствени приходи от дейността си и парични потоци, за да може да реализира печалба и да покрива текущите си задължения.

2.4. Сравнителни данни

Съгласно българското счетоводно законодателство и регламентираните за приложение НСС, финансовата година приключва към 31 декември и търговците са длъжни да представят годишни финансови отчети към същата дата, заедно със сравнителни данни към тази дата за предходната година. В случай че търговецът е извършил промени в счетоводната си политика, които са приложени ретроспективно или ако е извършило преизчисления, или рекласификации на отделни пера, то представя сравнителни данни за два предходни отчетни периода в отчета за финансовото състояние и съответстващите му пояснителни приложения както следва:

- а) към края на предходния отчетен период;
- б) към началото на най-ранния сравним период.

В останалите елементи на финансовия отчет и съответстващите им пояснителни сведения сравнителната информация се представя само към края на предходния отчетен период.

2.5. Функционална валута и валута на представяне

Функционалната валута на търговецът е българският лев, който съгласно местното законодателство е с фиксиран курс към еврото при съотношение 1 евро = 1.95583 лв.

БНБ определя обменните курсове на българския лев към другите чуждестранни валути, използвайки този на еврото към съответната валута на международните пазари. При първоначално признаване, сделка в чуждестранна валута се записва във функционалната валута, като, към сумата в чуждестранна валута се прилага обменният курс към момента на сделката или събитието.

Паричните средства, вземанията и задълженията, деноминирани в чуждестранна валута се отчитат във функционалната валута, като, се прилага обменния курс, публикуван от БНБ за всеки работен ден. Към края на периода те се оценяват в български лева, като, се използва заключителния обменен курс на БНБ към края на отчетния период. Ефектите от курсовите разлики, свързани с уреждането на сделки в чуждестранна валута, или отчитането на сделки в чуждестранна валута по курсове, които са различни, от тези, по които първоначално са били признати, се включват в отчета за приходите и разходите в момента на възникването им.

Валутата на представяне във финансовите отчети на търговецът също е българският лев.

2.6. Управление на финансовите рискове

В хода на обичайната си дейност търговецът може да бъде изложен на различни финансови рискове. Пазарният риск се изразява във възможността справедливата стойност или бъдещите парични потоци на финансовия инструмент да варират поради промените в пазарните цени. Пазарният риск включва валутен риск, лихвен риск и ценови риск. Кредитният риск е такъв, че едната страна по финансовия инструмент ще причини финансова загуба на другата, в случай че не изпълни договореното задължение. Ликвидният риск е

този, че търговецът би могъл да има затруднения при погасяване на задълженията си.

През последните години в страната сериозно влияние оказва световната финансова и кредитна криза, която постепенно ескалира и на практика прерасна във всеобхватна икономическа и пазарна криза. Тя дава своите отражения във всички сектори и отрасли, чрез забавяне на икономическия растеж, намаляване на приходите и сериозни проблеми в ликвидността.

Това създава предпоставки търговецът да продължи своята дейност в една трудна икономическа обстановка. Ръководството очаква, че съществуващите капиталови ресурси и източници на финансиране на търговецът ще бъдат достатъчни за развитието на дейността му.

От страна на ръководството, финансовите рискове текущо се идентифицират, измерват и наблюдават с помощта на различни контролни механизми, за да се определят адекватни цени на продуктите, произведени от търговеца, цената на привлечените заеми и да се оценят адекватно формите на поддържане на свободните ликвидни средства, без да се допуска неоправдана концентрация на даден риск.

2.7.1. Валутен риск

Търговецът не е страна по международни сделки.

2.7.2. Лихвен риск

Лихвеният риск представлява риска от колебание в размера на лихвите по получените от търговецът заеми, дължащо се на изменението на пазарните лихвени проценти. Ръководството не счита, че са налице условия за съществена промяна в договорените лихвени проценти, които да доведат до допълнителни финансови рискове в резултат на ползваните към **31 декември 2012 г.** кредити.

2.7.3. Ценови риск

Цените на готовата продукция, които търговецът произвежда и продава за страната са съобразени с пазарните условия.

2.7.4. Кредитен риск

Финансовите активи, които потенциално излагат търговецът на кредитен риск, са предимно вземания по продажби. вследствие на забавяне или неплащане от страна на клиентите.

2.7.5. Ликвиден риск

Търговецът се стреми да поддържа достатъчно свободни парични наличности с цел осигуряване на постоянна ликвидност и погасяване на задълженията на търговецът в договорените срокове

2.8. Дефиниция и оценка на елементите на годишния финансов отчет

2.8.1. Дълготрайни материални активи

Дълготрайните материални активи са оценяват по цена на придобиване, образувана от покупната им стойност и допълнителните разходи. Всички разходи, които търговецът понася във връзка с първоначалното пускане на съответния актив в действие, се капитализират пряко към цената на придобиване. При придобиване на активи по стопански начин, всички разходи пряко свързани със създаването на актива се капитализират, включително и част от общопроизводствените разходи. При придобиване на активи на разсрочено плащане всички разходи различни от стойността на първоначалната оценка на актива се отнасят като лихвен разход в момента на тяхното възникване.

Прагът на същественост за признаване на дълготрайните материални активи, определен от ръководството е 700 лв. Активите под тази стойност на придобиване се признават като текущ разход.

2.8.2. Дълготрайни нематериални активи

Търговецът не отчита дълготрайни нематериални активи

2.8.3. Материални запаси

При тяхната покупка материалните запаси са оценявани по цена на придобиване. Оценката на потреблението им се извършва по метода на средно-претеглената цена.

При заприходяването на непреработена земеделска продукция – собствено производство, тя се оценява по справедлива стойност, намалена с предварително начислените разходи при продажба, с изключение на случаите, при които справедливата стойност не може да бъде надеждно оценена. В края на отчетния период те се оценяват по справедлива цена към датата на изготвяне на отчета. Базата за определяне на справедливата стойност на биологичните активи и селскостопанската продукция е съществуващата цена на активен пазар.

2.8.4. Търговски и други вземания

Търговските и другите дългосрочни и краткосрочни вземания в лева са оценени по стойността на тяхното възникване.

Търговецът ще начислява обезценка на търговските вземания, когато са налице обективни доказателства, че няма да бъдат събрани всички дължими суми при настъпване на техния падеж. Обезценката ще се изчислява на основата на възрастов анализи на вземанията.

2.8.5. Парични средства

Паричните средства в лева са оценени по номиналната им стойност. За целите на съставянето на отчета за паричните потоци парите и паричните еквиваленти са представени като неблокирани пари по банковите сметки и в касата на търговеца.

2.8.6. Нетекущи активи за продажба

Нетекущи активи, които търговеца притежава се класифицират като такива за продажба, ако се очаква тяхната преносна стойност да бъде

възстановена по-скоро чрез продажба, отколкото чрез продължаване на тяхното използване от страна на търговецът.

Тези нетекущи активи, които търговеца е класифицирал като държани за продажба се оценяват по по-ниската от тяхната преносна стойност и справедливата им стойност, намалена с очакваните разходи по продажбата.

2.8.7. Преоценъчен резерв

Търговецът няма преоценъчни резерви в баланса си.

2.8.8 Дългосрочни задължения

Дългосрочните задължения в лева са оценени по стойността на тяхното възникване, а тези деноминирани в чуждестранна валута – по заключителния курс на БНБ към **31 декември 2012 г.**

2.8.9. Краткосрочни задължения

Краткосрочните задължения в лева са оценени по стойността на тяхното възникване, а тези деноминирани в чуждестранна валута - по заключителния курс на БНБ към **31 декември 2012 г.**

2.8.10. Задължения към наети лица

(а) Планове за дефинирани вноски

Правителството на Република България носи отговорността за осигуряването на пенсии по планове за дефинирани вноски. Разходите по ангажимента на търговеца е да превежда начислените суми по плановете за дефинирани вноски, които се признават в годишния финансов отчет при тяхното възникване.

(б) Платен годишен отпуск

Търговецът признава като текущо задължение неизплатената сума на оценените разходи по платен годишен отпуск, очаквани да бъдат заплатени на служителите в замяна на труда им. за изминалия

(в) Дефинирани доходи при пенсиониране

В съответствие с изискванията на Кодекса на труда, при прекратяване на трудовия договор на служител, придобил право на пенсия, търговецът му изплаща обезщетение. През годината няма изплатени обезщетения при пенсиониране.

2.9. Амортизация на дълготрайните активи

Амортизацията се начислява в отчета за приходите и разходите на база линейния метод въз основа на очаквания срок на полезен живот на отделните групи дълготрайни материални и нематериални активи.

Предполагаемият полезен живот в години на използване по групи активи е както следва:

Групи дълготрайни активи	2012 г.	2011 г.
Машини	3	3
Транспортни средства	10	10

Компютри	2	2
Други активи	7	7

Остатъчната стойност и полезният живот на активите се преразглеждат и ако е необходимо, се правят съответни корекции към края на всеки отчетен период. В края на всеки отчетен период се преразглежда и надеждността на прилагания метод на амортизация. При освобождаване от дълготраен материален актив, резултатът се представя в отчета за приходите и разходите като нетна печалба или загуба от освобождаването.

2.10. Признаване на приходите и разходите

Приходите от продажбите и разходите за дейността са начислявани в момента на тяхното възникване, независимо от паричните постъпления и плащания. Признаването на приходите и разходите се извършва при спазване на изискването за причина и следствена връзка между тях. Приходите и разходите за лихви се начисляват текущо на база на договорения лихвен процент и сумата на вземането или задължението, за което се отнасят. Те се признават директно в отчета за приходите и разходите в момента на възникването им.

2.11. Данък върху дохода

Съгласно българското данъчно законодателство за **2012 г.** търговецът дължи данък върху доходите на физическите лица в размер на 15 % върху облагаемата печалба, като, за **2011 г.** той също е бил 15 %.

Търговецът прилага балансовия метод на задълженията за отчитане на временните данъчни разлики, при които временните данъчни разлики се установяват чрез сравняване на преносната стойност с данъчната основа на активите и пасивите. Установените отсрочени данъчни активи и пасиви се компенсират и данъчният ефект се изчислява чрез прилагане на данъчната ставка, която се очаква да бъде приложена при тяхното обратно проявление в бъдеще. Отсрочените данъчни задължения се признават при всички случаи на възникване, а отсрочените данъчни активи, само до степента, до която ръководството счита, че е сигурно, че търговецът ще реализира печалба, за да използва данъчния актив. Ефектът от признаването на отсрочените данъчни активи и/или пасиви се отразява там, където е представен ефектът от самото събитие, което ги е породило.

2.12. Свързани лица

Търговецът не отчита сделки със свързаните лица, които се отклоняват от пазарните цени за подобен вид сделки.

2.13 Преустановени дейности

Търговецът няма преустановени дейности през отчетния период,

2.14 Събития след датата на баланса

Към датата на съставяне на баланса не са настъпили събития, изискващи корекции на финансовия отчет и приложенията към него

3 НЕТЕКУЩИ (ДЪЛГОТАРАЙНИ) АКТИВИ И АМОРТИЗАЦИЯ

	31.12.2012 BGN"000	31.12.2011 BGN"000
САЛДО 1.01	1514	1667
ПРИДОБИТИ	4	17
	63	171
ПРОДАДЕНИ ПРЕДОСТАВЕНИ АВАНСИ И АКТИВИ В ПРОЦЕС НА ИЗГРАЖДАНЕ	1455	1513
САЛДО 31.12	709	290
НАБРАНО ИЗХАБЯВАНЕ	455	461
САЛДО 1.01		
НАЧИСЛЕНО ИЗХАБЯВАНЕ	27	42
НАЧИСЛЕНО ИЗХАБЯВАНЕ НА ОТПИСАНИТЕ	1137	709
САЛДО 31.12	318	804
БАЛАНСОВА СТОЙНОСТ НА 31.12		

4 ДЪЛГОСРОЧНИ ФИНАНСОВИ АКТИВИ

	31.12.2012 BGN"000	31.12.2011 BGN"000
САЛДО 1.01	0	0
ПРИДОБИТИ	0	0
ОТПИСАНИ	0	0
САЛДО 31.12	0	0

5 ТЕКУЩИ (КРАТКОТРАЙНИ) АКТИВИ

5.1 Материални запаси

	31.12.2012 BGN"000	31.12.2011 BGN"000
I. Материални запаси		
Суровини и материали		48
Незавършено производство	859	366
Продукция и стоки	1491	1126
Продукция	1491	1126
Общо	2350	1540

Към края на 2012 година търговецът не е отписвало залежали материали и стоки.

Дейността на търговецът - производство на непреработена селскостопанска продукция предполага наличието на материални запаси и нереализирана готова продукция в края на периода.

5.2 Вземания

	31.12.2012 BGN"000	31.12.2011 BGN"000
Вземания от клиенти и доставчици	259	207
Други вземания	206	79

САЛДО 31.12

465	286
------------	------------

5.3 Парични средства

	31.12.2012	31.12.2011
	BGN"000	BGN"000
Касови наличности в лева		2
Разплащателни сметки	6	15
САЛДО 31.12	6	17

Търговецът няма блокирани парични средства.

6 КАПИТАЛ И РЕЗЕРВИ

	31.12.2012	31.12.2011
	BGN"000	BGN"000
Законови резерви		1
Неразпределена печалба	1574	815
Текуща печалба (загуба)	8	776
САЛДО 31.12	1582	1592

Натрупаните печалби са формирани от резултати на търговецът, отчетени в предходни периоди.

7 Провизии и сходни задължения – търговецът не отчита такива.

8 Задължения

	31.12.2012	31.12.2011
	BGN"000	BGN"000
Задължения към доставчици	1309	631
Задължения към предприятия от група	232	244
Други задължения	49	190

Основната част от задълженията, които търговецът отчита в края на отчетния период са текущи- в размер на 1083 хил лв. Нетекущите задължения са в размер на 507 хил лв. В тези суми са включени дължимите суми за възнаграждения за месец декември 2012, осигуровките върху тях и разходите за неизползвани за отпуски в размер 1 хил лв.

9 Приходи**9.1 Приходи от дейността**

	31.12.2012	31.12.2011
	BGN"000	BGN"000
Нетни приходи от продажби	968	1366
Продукция	933	1366
Стоки	35	
Увеличение на запасите от продукция и незавършено производство	1103	514
Други приходи	311	379
в т.ч. Финансиране	168	194
Приходи от преоценка на биол, активи	71	
Продажба ДМА	55	185
Приходи от застр. Обезщетения	17	

Приходите от продажби на продукцията са от реализация на непреработена земеделска продукция, произведена през стопанската 2010-2011 и 2011-2012 години.

10 Разходи за дейността

10.1 Разходи за материали

	31.12.2012 BGN"000	31.12.2011 BGN"000
Разходи за суровини и материали	826	352
Енергийни продукти	39	48
Резервни части и окомплектовки		
Други	787	304
в т.ч. Семена	99	
Торове	510	233
Препарати	178	71

10.2 Външни услуги

	31.12.2012 BGN"000	31.12.2011 BGN"000
Разходи за външни услуги	631	97
Наеми	281	88
в т. ч. на дълготрайни материални активи	281	88
Суми по договор с подизпълнител	329	
Нает транспорт	11	9
Застраховки	10	76

10.3 Разходи за възнаграждения

	31.12.2012 BGN"000	31.12.2011 BGN"000
Възнаграждения за заплати	35	34
Социални надбавки и плащания		
Вноски за осигуровки	7	6
Начисления за неизползвани отпуски	1	
Начислени суми за обезщетения при пенсиониране		

В сумите за възнаграждения и социални надбавки са включени и суми за некомпенсиреми отпуски

10.4 Други разходи

	31.12.2012 г. BGN"000	31.12.2011 г. BGN"000
Оценка на биологични активи	35	
Балансова стойност на продадени активи	37	174
Други		144

11 АНАЛИЗ НА РЕЗУЛТАТ И ДАНЪЦИ

11.1 Резултати

	31.12.2012 г. BGN"000	31.12.2011 г. BGN"000
Печалба от обичайната дейност	11	845
Счетоводна печалба	11	839
Разходи за данъци	3	63
Печалба	8	776

През 2012 година търговецът е надвнесъл данък в размер на 80 х .в, които са посочени в годишната данъчна декларация.

11.2 Отсрочени данъци

През 2012 година са възникнали разчети за отсрочени данъци както следва

	31.12.2012 г. BGN"000	31.12.2011 г. BGN"000
Отсрочен данък в/у неизплатени доходи на физ, лица		
Отсрочен данък в/у некомпенсируеми натрупващи се неизползваниотпуски и разходи, свързани стях, за задължително обществено и здравноосигуряване	1	
Отсрочен данък върху превишението на приходите (печалбите) над разходите при биологични активи и селскостопанска продукция	23	

12 ПАРИЧЕН ПОТОК

Наименование на паричните потоци	31.12.2012	31.12.2011
	BGN"000 нетен поток	BGN"000 нетен поток
А. Парични потоци от основна дейност		
Парични потоци, свързани с търговски контрагенти	(64)	(79)

Парични потоци, свързани с трудови възнаграждения	(57)	(42)
от печалбата		
Платени и възстановени данъци	(104)	(89)
Други парични потоци от основна дейност	186	2
Всичко парични потоци от основна дейност (А)	(39)	(208)
Б. Парични потоци от инвестиционна дейност		
Парични потоци, свързани с дълготрайни активи	44	215
Всичко парични потоци от инвестиционна дейност (Б)	44	215
В. Парични потоци от финансова дейност		
Парични потоци от допълнителни вноски и връщането им на собствениците	32	
Парични потоци, свързани с получени или предоставени заеми	(45)	7
Други парични потоци от финансова дейност	(3)	
Всичко парични потоци от финансова дейност (В)	(16)	7
Г. Изменение на паричните средства през периода (А + Б + В)	(11)	14
Д. Парични средства в началото на периода	17	3
Е. Парични средства в края на периода	6	17
в т.ч. в подотчетни лица		

През 2012 година е намалено задължението на търговеца по кредити и тенденцията е и през 2013 да се продължи изплащането на кредитите.

Управител



ДОКЛАД НА НЕЗАВИСИМИЯ ОДИТОР

Петър Каменов Каменов, д.е.с.

До ЗЕМЕДЕЛСКИ ПРОИЗВОДИТЕЛ – ВАЛЯ ИВАНОВА

Доклад върху финансовия отчет

Ние извършихме одит на приложения финансов отчет на **ЗЕМЕДЕЛСКИ ПРОИЗВОДИТЕЛ – ВАЛЯ ИВАНОВА, ЕГН 6301223211, гр. Монтана**, включващ счетоводния баланс към 31 декември 2012 г., отчета за приходите и разходите, отчета за промените в собствения капитал и отчета за паричните потоци за годината, завършваща на тази дата, както и обобщеното оповестяване на съществените счетоводни политики и другите пояснителни приложения.

Отговорност на ръководството за финансовия отчет

Отговорността за изготвянето и достоверното представяне на този финансов отчет в съответствие с Националните стандарти за финансови отчети за малки и средни предприятия, се носи от ръководството на търговеца. Тази отговорност включва: разработване, внедряване и поддържане на система за вътрешен контрол, свързана с изготвянето и достоверното представяне на финансови отчети, които да не съдържат съществени неточности, отклонения и несъответствия, независимо дали те се дължат на измама или на грешка; подбор и приложение на подходящи счетоводни политики и изготвяне на приблизителни счетоводни оценки, които да са разумни при конкретните обстоятелства.

Отговорност на одитора

Нашата отговорност се свежда до изразяване на одиторско мнение върху този финансов отчет, основаващо се на извършения от нас одит. Нашият одит бе проведен в съответствие със Закона за независимия финансов одит и професионалните изисквания на Международните одиторски стандарти. Тези стандарти налагат спазване на етичните изисквания, както и одитът да бъде планиран и проведен така, че ние да се убедим в разумна степен на сигурност доколко финансовият отчет не съдържа съществени неточности, отклонения и несъответствия.

Одитът включва изпълнението на процедури с цел получаване на одиторски доказателства относно сумите и оповестяванията, представени във финансовия отчет. Избраните процедури зависят от преценката на одитора, включително оценката на рисковете от съществени неточности, отклонения и несъответствия във финансовия отчет, независимо дали те се дължат на измама или на грешка. При извършването на тези оценки на риска одиторът взема под внимание системата за вътрешен контрол, свързана с изготвянето и достоверното представяне на финансовия отчет от страна на предприятието, за да разработи одиторски процедури, които са подходящи при тези обстоятелства, но не с цел изразяване на мнение относно ефективността на системата за вътрешен контрол на предприятието. Одитът също така включва оценка на уместността на прилаганите счетоводни политики и разумността на приблизителните счетоводни оценки, направени от ръководството, както и оценка на цялостното представяне във финансовия отчет.

Считаме, че извършеният от нас одит предоставя достатъчна и подходяща база за изразеното от нас одиторско мнение.

**ГОДИШЕН ДОКЛАД ЗА ДЕЙНОСТТА
НА
ЗП ВАЛЯ ИВАНОВА
ЗА 2012 ГОДИНА**

Настоящият доклад на ръководството за дейността на ЗП ВАЛЯ ИВАНОВА (Търговецът) за 2012 г. е изготвен в изпълнение на изискванията на Закона за счетоводството. Поради характера на съдържащата се в него информация настоящият доклад на ръководството за дейността през 2012 година не представлява част от финансовия отчет на Предприятието към 31 декември 2012 г., изготвен в съответствие с изискванията на Националните стандарти за финансови отчети за малки и средни предприятия (НСФОМСП), но е неразривно свързан и естествено интегриран с него.

Управление

Предприятието на търговецът се представлява и управлява от Валя Димитрова Иванова

ЗП ВАЛЯ ИВАНОВА е с основен предмет на дейност – селскостопанска дейност – производство на непреработена селскостопанска продукция, посевен материал и търговия с тях, обработка на земеделска земя, търговия с агрохимикали (хербициди, пестициди и фунгициди и др.) и минерални торове в страната и чужбина.

Информация за дейността

Основни показатели от отчета за приходите и разходите

Реализираните приходи от продажби са представени както следва:

Наименование на приходите и разходите	Сума (хил. лева)	
	2012	2011
Б. Приходи		
I. Нетни приходи от продажби на:		
1. Нетни приходи от продажби, в т.ч.		
а) продукция	968	1366
б) стоки	933	1366
	35	
2. Увеличение на запасите от продукция и незавършено производство	1103	375
4. Други приходи, в т.ч.	311	373
- приходи от финансираня	166	194
Общо приходи от оперативна дейност	2382	2114

Общо разходите за дейността на фирмата са в размер на 2371 хил. лева (2011 г.: 1275 хил. Лв)

Динамиката на резултатите е представена в следната таблица:

ПРИХОДИ	2012	2011	Изменение спрямо 2011

	хил. Лв	хил. Лв	
Б. Приходи			
I. Нетни приходи от продажби на:			
1. Нетни приходи от продажби, в т.ч.	968	1366	-70 %
а) продукция	933	1366	-70 %
б) стоки	35		
2. Увеличение на запасите от продукция и незавършено производство	1103	375	294 %
4. Други приходи, в т.ч.	311	373	8 %
- приходи от финансираня	166	194	%
Общо приходи от оперативна дейност	2382	2114	%

Дейността на фирмата се характеризира със следните показатели за ефективност:

ПОКАЗАТЕЛИ	Начин на изчисление:	Отчетна година	
		2012	2011
Коефициент на рентабилност на приходите от оперативна дейност	Приходи от оперативна дейност - Разходи за оперативна дейност	0.03	0.49
	Приходи от оперативна дейност		
Коефициент на рентабилност на собствения капитал	/Финансов резултат за текущия период/	0.01	0.49
	Собствен капитал		
Коефициент на рентабилност на привлечения капитал	/Финансов резултат за текущия период/	0.01	0.73
	Привлечен капитал		
Коефициент на капитализация на активите	/Финансов резултат за текущия период/	0.00	0.49
	Собствен капитал + Дългосрочни задължения		
ЗА ЕФЕКТИВНОСТ:			
Коефициент на ефективност на разходите	Общо приходи	1.00	1.66
	Общо разходи		
Коефициент на ефективност на приходите	Общо разходи	1.00	0.60
	Общо приходи		
ЗА ЛИКВИДНОСТ:			
Коефициент на обща ликвидност	Краткотрайни активи	2.10	1.73
	Краткосрочни задължения		
Коефициент на	Краткоср. Вземания +	0.31	0.28

бърза ликвидност	$\frac{\text{Краткосрочни инвестиции} + \text{Парични средства}}{\text{Краткосрочни задължения}}$		
Коефициент на незабавна ликвидност	$\frac{\text{Краткосрочни инвестиции} + \text{Парични средства}}{\text{Краткосрочни задължения}}$	0.00	0.02
Коефициент на абсолютна ликвидност	$\frac{\text{Парични средства}}{\text{Краткосрочни задължения}}$	0.00	0.02
ЗА ФИНАНСОВА АВТОНОМНОСТ /ПЛАТЕЖОСПОСОБНОСТ/:			
Коефициент на финансова автономност	$\frac{\text{Собствен капитал}}{\text{Привлечен капитал}}$	0.99	1.49
Коефициент на задлъжнялост	$\frac{\text{Привлечен капитал}}{\text{Собствен капитал}}$	1.01	0.67

Основни показатели от баланса

Нетекущите активи на фирмата включват Дълготрайни материални активи на стойност 318 хил. лева (2011: 804 хил. лева)

ДЪЛГОТРАЙНИ МАТЕРИАЛНИ АКТИВИ	2012 структура	2011 структура
Машини, производствено оборудване и апаратура	100 %	8 %
Съоръжения и други	%	92 %

Промяната на структурата на дълготрайните материални активи е резултат на преквалификацията на машини и съоръжения, водени като транспортни средства в предходни отчетни периоди

Вземанията на Предприятието за 2012 г. включват:

- Вземания от клиенти - 259х лв
- Надвененсен ДДФЛ - 80 х лв
- ДДС за възстановяване - 19 х лв
- Сума по РА - - 46 х лв
- Средства на собственика - 61 х лв

Вземанията от клиентите не са обезценявани през 2012, тъй като са възникнал и през текущата година.

Задълженията на Предприятието са на обща стойност 1590 хил. лева, както следва:

- задължения към свързани лица за получени кредити - 232 хил. лева;
- задължения към доставчици и клиенти по аванси - 1309 хил. лева;
- данъчни задължения (корпоративен данък, осигуровки и др) - 1 хил. лева;
- задължения към персонала - 2 хил лева;
- Задължения за лихви по кредити от свързани лица - 41 хил лв;
- Задължения към други кредитори - 5 хил лв;

Взаимоотношения със свързани предприятия
ЗП ВАЛЯ ИВАНОВА е свързано лице с

N	ИМЕ ФИРМА	ЕИК / ЕГН
1	МОНТ - КИРИЛ ИВАНОВ ЕООД	111043623
2	АГРОХИМ ЕООД	111024338
3	АГРИМОНТИ ЕООД	111560670
4	АСМ - РЕМОТ ЕООД	111557813
5	МОНТАГРО ИНВЕСТ ЕООД	111562194
6	АГРО МОНД ЕООД	201755388
7	ВИДИН АГРО ЕООД	201135280
8	ЕТ МОНД – КИРИЛ ИВАНОВ	111008355
9	ЗЛАТИЯ АГРО ЕООД	111560777

През 2012 г. между фирмите са извършвани стопански операции, както следва
ЗП ВАЛЯ ИВАНОВА е доставчик на фирмите – свързани лица

Име	Неизплатена сума в началото на периода	Сума на сделките	Плащане	Неизплатена сума в края на периода
АСМ ЕООД	148744.58	200514.72	198000.00	151259.30
ВИДИН АГРО ЕООД		42000.00		42000.00
Златия Агро ЕООД		714662.88	714662.88	

ЗП ВАЛЯ ИВАНОВА е получател от фирмите – свързани лица

Име	Неизплатена сума в началото на периода	Сума на сделките	Плащане	Неизплатена сума в края на периода
АСМ ЕООД	235599.29	942417.89		1178017.18
ЗЛАТИЯ АГРО ЕООД	331484.23	576584.91	880856.16	27212.98

Капиталови ресурси и икономически тенденции

Пазарът и все по-засилващата се конкуренция налагат необходимостта за Предприятието да търси в бъдеще нови технологии и конкурентни стоки и материали, гаранции за качество. Следването на тази икономическа тенденция ще изисква и съответно ресурсно обезпечаване, адекватно на конкретните идеи, приети за реализация и прилагане както за оперативната дейност, така и за капиталови инвестиции в бъдеще. Както стана вече ясно, финансовият резултат, отразен във финансовия отчет на фирмата към 31 декември 2012 г. според изискванията на Националните стандарти за финансови отчети, е печалба в размер на 8 хиляди лева. Следвайки линията

на развитие на Предприятието към момента на изготвяне на този отчет рискът от това предприятието да бъде затруднено в близки отчетни периоди може да се определи като сравнително нисък.

Предприятието ще продължи да се развива основно като производствено предприятие и очакванията са то да продължи да се развива с бързи темпове. Следваната от ръководството политика предвижда да се вземат мерки за оптимизиране на дейността, а оттам и за намаляване на влиянието на отделните видове рискове. Мерките са насочени към оптимизиране числеността и качествено ниво на персонала и по-действен контрол за постигнатите резултати, а оттам и съкращаване на разходите за издръжка на предприятието.

Събития след датата на баланса

След датата на баланса не са настъпили събития, които трябва да се оповестят поради факта, че биха могли да окажат значително влияние върху финансовото състояние или върху резултатите от дейността на фирмата, представени съгласно изискванията на НСФОМСП.

Отговорности на ръководството

Ръководството на фирмата е задължено според българското законодателство да изготвя за всеки отчетен период финансов отчет, който да представя вярно и честно финансовото състояние, финансовия резултат и паричните потоци на предприятието съгласно Националните стандарти за финансови отчети на малки и средни предприятия. Ръководството на фирмата потвърждава, че счетоводната политика, съответства на нормативната уредба. Приетата счетоводна политика се прилага последователно с оглед постигане на съпоставимост.

Ръководството на фирмата потвърждава още, че е прилагало адекватна счетоводна политика и че при изготвянето на финансовия отчет са спазени напълно изискванията на приложимите счетоводни стандарти. Финансовият отчет е изготвен в съответствие с принципа за действателно предприетите и текущо начисляване.

Ръководството на предприятието носи отговорност за воденето на счетоводната отчетност, за съхраняване и опазване на собствеността и интересите на фирмата, както и за предприемане на необходимите мерки за своевременното констатиране и предотвратяване на евентуални злоупотреби и други нередности.

- Управител:
- ВАЛЯ ИВАНОВА
- МОНТАНА, 27 април 2013

